



链滴

# 阿<<<的文件管理方式

作者: [Achuan-2](#)

原文链接: <https://ld246.com/article/1682099080784>

来源网站: [链滴](#)

许可协议: [署名-相同方式共享 4.0 国际 \(CC BY-SA 4.0\)](#)

## 图片管理方式

日常摄影图片定期上传在Onedrive的【dailylog】文件夹里，课程、讲座图片放在手机的相册【讲座课程】。

手机的修图软件，目前主要用的是醒图（滤镜、模板很多）、图叨叨（加相机水印），最近开始接触到ightroom，不过还不熟悉。

名称	状态	修改日期	类型
2022.11.1 趣味运动会	✓	2023/3/1 16:17	文件夹
2022.11.13 游泳	☁	2023/3/1 16:17	文件夹
2022.11.16 团日活动	✓	2023/3/8 20:23	文件夹
2022.11.20 和韩薇一起听陈绮贞	☁	2023/3/8 20:24	文件夹
2022.11.26 美天旎	☁	2023/3/1 16:18	文件夹
2022.12.17 写完神经疾病综述	☁	2023/3/1 16:17	文件夹
2023.01.01 拼马里奥积木	☁	2023/3/8 20:39	文件夹
2023.01.08 梁永安的爱情课笔记	☁	2023/3/1 16:17	文件夹
2023.02.10 星之卡比积木	✓	2023/3/8 20:00	文件夹
2023.03.04 世博大道	✓	2023/3/8 19:48	文件夹
2023.03.11 顾村公园	✓	2023/3/11 22:18	文件夹
2023.03.18 上海野生动物园	☁	2023/4/22 1:03	文件夹
2023.03.19 上海动物园	☁	2023/4/22 1:03	文件夹
2023.03.25 复旦大学邯郸校区	☁	2023/4/22 1:01	文件夹
2023.03.28 第一次拍月亮	✓	2023/3/28 9:49	文件夹
2023.04.01 关自爱闭症儿童公益徒步	☁	2023/4/2 20:45	文件夹
2023.04.15 校门口拍花	✓	2023/4/22 0:25	文件夹
2023.04.16-04.17 脑转院年会东方绿舟	🔄	2023/4/22 0:25	文件夹

> Jixiong - 个人 > 图片 > 00-相册

名称	状态	修改日期	类型	大小
18.9~19.2_大一上	🔒	2023/3/1 16:18	文件夹	
19.3~19.8_大一下	🔒	2023/3/1 16:18	文件夹	
19.9~20.2_大二上	🔒	2023/3/1 16:18	文件夹	
20.3~20.8_大二下	🔒	2023/3/1 16:18	文件夹	
20.9~21.2_大三上	🔒	2023/3/1 16:18	文件夹	
21.3~21.8_大三下	🔒	2023/3/1 16:18	文件夹	
21.9~22.2_大四上	🔒	2023/3/1 16:18	文件夹	
22.09-23.2_研一上	🔒	2023/3/1 16:18	文件夹	
生信基地1801	🔒	2023/3/1 16:18	文件夹	

## Word和PPT文件管理方式

发现Word和PPT放在一起很舒服，以前比如上一门课，遇见一件事，专门创建一个文件夹，然后放PP和Word，导致这些文件都很散乱。目前的管理思路是，把这些文件都放在一起，文稿类的一个文件，汇报类的一个文件夹，如果实在有必要再专门创建一个事件文件夹，把对应的文件以超链接的形式进去，这样也方便利用之前的创作心血。

名称	状态	修改日期	类型
2023.01.03 实用生物信息学期末作业：RNA-s...	🔒	2023/4/22 0:42	文件夹
2022.04.23 神经疾病概论综述	🔒	2023/4/22 0:41	文件夹
2022.12.23 神经交叉与转化综述	🔒	2023/4/22 0:39	文件夹
2022.12.27 中特征文	🔒	2023/4/22 0:38	文件夹
2022.11.28 学术规范期末汇报	🔒	2023/4/22 0:38	文件夹

2023.03.14.pptx	🔄	2023/4/1 1:32	Microsoft PowerPoi...	8,528 KB
2023.03.21.pptx	✅	2023/3/21 23:46	Microsoft PowerPoi...	6,804 KB
2023.03.28.pptx	✅	2023/4/14 2:01	Microsoft PowerPoi...	4,768 KB
2023.04.04.pptx	✅	2023/4/4 18:42	Microsoft PowerPoi...	6,278 KB
2023.04.11.pptx	✅	2023/4/11 13:09	Microsoft PowerPoi...	5,119 KB
2023.04.14 院JC.pptx	🔄	2023/4/14 12:44	Microsoft PowerPoi...	12,554 KB
2023.04.14 组会工作汇报.pptx	✅	2023/4/14 17:34	Microsoft PowerPoi...	21,010 KB
2023.04.21 JC: SAM.pptx	🔄	2023/4/21 14:09	Microsoft PowerPoi...	61,157 KB

对于PPT，我设计了用于个人汇报的模板，针对不同的场景设计了一些母版样式



对于Word文稿写作，也有一个样式模板，习惯是用思源笔记写初稿导出md，然后用quarto（下一代Markdown）将md渲染为我设计的word模板样式。

# word模板

## 1 标题样式

### 1.1 二级标题

#### 1.1.1 三级标题

##### 1.1.1.1 四级标题

##### 1.1.1.1.1 五级标题

##### 1.1.1.1.1.1 六级标题

### 1.2 正文

#### 1.2.1.1 行首缩进两个字段

### 1.3 代码块

在 Word 中代码段对应的样式是“Source Code”样式。

```
pandoc --citeproc --number-sections \  
--csl china-national-standard-gb-t-7714-2015-author-date.csl \  
--bibliography ref.bib -M reference-section-title="参考文献" \  
-M link-citations=true --reference-doc ref.docx input.md -o main.doc  
x
```

- `pandoc`: 执行 Pandoc 命令
- `--citeproc`: 处理文献引用, 也可用 `-C` 代替
- `--number-sections`: 对各级标题编号, 形如 1, 1.1, 1.1.1, 也可用 `-N` 代替
- `--csl china-national-standard-gb-t-7714-2015-author-date.csl`: 指定参考文献样式, 这里使用的是 GB/T 7714-2015 的著者-出版年制格式, 更多样式可以前往 [Zotero Style Repository](#) 下载
- `--bibliography ref.bib`: 引文数据文件, 即前文由 Better BibTeX for Zotero 导出的 `ref.bib`
- `-M reference-section-title="参考文献"`: 设置参考文献表的标题为「参考文献」, 不编号

- `-M link-citations=true`: 设置正文引用可以超链接到参考文献表中相应的条目, 默认为 `false`
- `--reference-doc ref.docx`: 参考的 DOCX 文件格式, 根据 [Pandoc 使用手册](#), 最好的方式是通过命令 `pandoc -o custom-reference.docx --print-default-data-file reference.docx` 得到 Pandoc 的默认 DOCX 文件, 然后用 Microsoft Word 打开这个文件, 根据你的喜好进行修改
- `input.md`: 存储文章内容的 Markdown 文件
- `-o main.docx`: 输出 DOCX 文件
- `\`: 反斜杠, 表示换行, 你也可以删除它, 把所有命令写在一行。 [原文链接: 阿<<的文件管理方式](#)

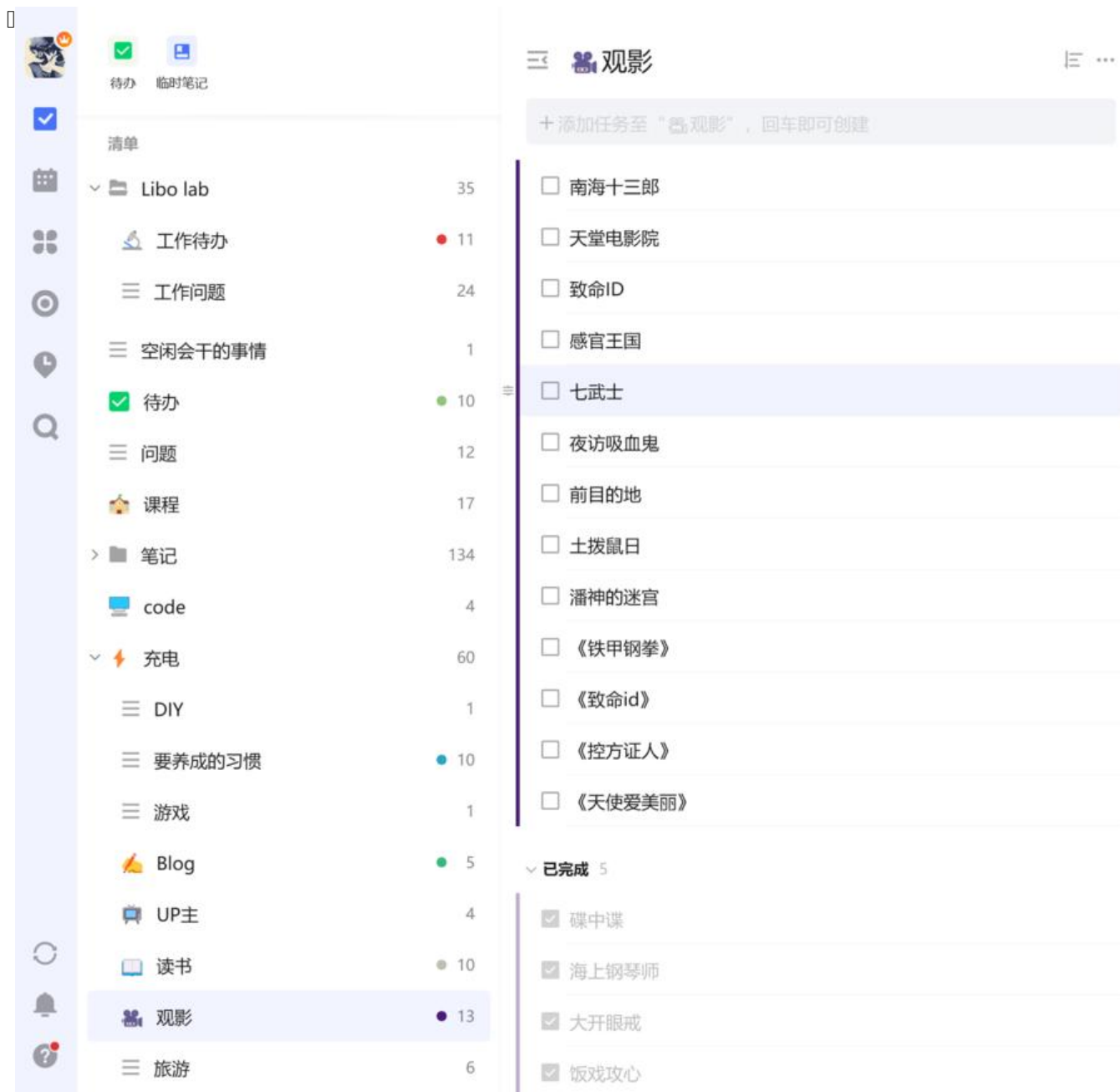
### 1.4 表格

□

## 待办管理方式

目前主要的待办软件是滴答清单，主要看重它支持日历视图+番茄钟。

在待办清单分为上，主要分为【工作】【个人充电】【琐事】【收集箱】，其中【个人充电】这个模块我分类比较细，其他模块的使用还有待改进。目前还挖掘到滴答清单做临时笔记非常好用，特别是一琐事的笔记，所以额外创建了一个【临时笔记】。



□

手机的桌面的小组件主要放了两个分类，【收集箱】与【临时笔记】。

□


临时笔记 ▾



- [CV不存在了? Meta发布「分割一切」AI 模...
- sam文献阅读
- Midjourney
- [充电器与电源适配器的区别有哪些? - 知乎](...
- 英语标点符号
- 笔记
- guitar pro链接



收集箱 ▾



- <https://space.bilibili.com/237111975>
- [淺談 GPT 生成式語言模型(1) — 過去. 本文...
- 为什么思源笔记OCR只能识别英文?
- [【短期之内优先学机器学习还是深度学习呢...
- [爆火的Auto-GPT初探和两种安装方法教程, ...

□

## 笔记管理方式

目前主力笔记是思源笔记，一款本地优先的双链笔记软件。

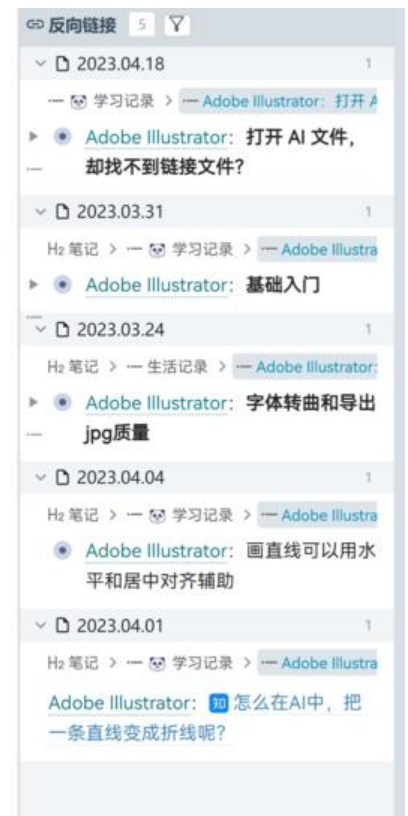
我目前使用的笔记方式，叫做dailynote，或者叫渐进式笔记法。简单说就是每日主要在日记页面做记，利用双链传递信息这一特性，依靠每天不断积累、不断丰富所引用文档或块的信息浓度，也就是可以新建一个空白文档，暂时可以啥都不写，每天有点小心得就双链引用下，写下当日心得，等觉得累差不多了再整理信息成为自己的知识。做一个比喻就是，种下很多颗种子，每日悉心照料，等待它开花结果，拥有自己的知识花园。

以Adobe Illustrator的笔记为例，展示双链笔记的渐进式笔记法特点

□

### Adobe Illustrator

☞



□

下面是我“日记”的模板

□



# 2023.04.22

-  LiBo lab
  - AES 实验记录
    - # 🚀 进展
    - # 💡 学习
    - # ? 问题
    - # 📅 TODO
  - 🐼 学习记录
  - 📷 生活记录
  - 🤔 每日反思
    - 工作
    - 生活

□

另外说下，目前创建笔记文档我也是用双链来创建，利用软件的配置方法，可以让这些文档自动放在月文档下，无需考虑分类，减小记笔记的摩擦力

□



## 网盘资源

目前的主力网盘是阿里云盘，相比百度网盘来说，最大特点是非会员下载速度还可以，酷安的影视资分享阿里云盘的也非常多。

主要会放把个人的信息文件（比如身份证、户口簿、银行卡、荣誉证书、证明文件等等）、资源（影、书籍、课程资源、软件资源）以及归档（考证的笔记与资源、大项目的文件）。

目前阿里云盘并不支持分享常见的zip、rar等压缩包，我目前主要用bandzip制作exe格式的压缩包。

