

# 关于思源最新闪卡功能的小疑惑

作者: [YangDiDi](#)

原文链接: <https://ld246.com/article/1677591805159>

来源网站: [链滴](#)

许可协议: [署名-相同方式共享 4.0 国际 \(CC BY-SA 4.0\)](#)

最新版本的思源2.7.7闪卡功能文档制卡和卡包制卡是分开的

这就导致了一些问题

## 目前的现象

在内容块中右键制卡有两个选项，一个是快速制卡，一个是添加到卡包。

使用标题栏闪卡复习，在all卡包中，可以复习到快速制卡和卡包中的卡片。

而使用文档右键菜单中的闪卡复习却只有使用快速制卡制作的卡片。

## 痛点

1. 个人认为，只要标记了闪卡，无论标记到了哪一个卡包，都应该可以使用文档复习的功能。而现在情况是，基于文档的复习无法识别任何已有的闪卡，必须重新单击一次快速制卡，才可以使用文档复习。但对于已有上百个闪卡的文档来说（其他人可能有更多），这个工作量显得庞大且没有必要。








2. 快速制卡的标识并不明确。快速制卡和快速取消制卡的按钮都是同一个，且没有额外的标识表明闪是否在快速卡包中。这十分令人困惑，因为我无法通过右侧闪卡的黄色标记区别闪卡目前所处的状态（位于自定义卡包，位于快速卡包，位于快速卡包和自定义卡包）。

## 一些改进建议

1. 对于上述问题，对于用户——————我来说最理想的情况是：

1. 将快速卡包和之前有的卡包系统统一，在闪卡面板中显示为一个内置不可重命名的卡包，任何内容块只要标记了闪卡就可以使用文档复习。同时也方便统一管理，在这个面板可以直观地统一进行添加删除操作。

[+ 创建卡包](#)

 573	+ 2023-02-28 20:57:27
 37	+ 2023-02-28 19:43:43
 5	+ 2023-02-28 12:08:09
 2	+ 2023-02-28 12:08:03
 2	+ 2023-02-24 22:52:59
 7	+ 2023-02-24 22:36:34
 8	+ 2023-02-24 22:36:31

2. 如果一个内容块已有闪卡，无论其存在于哪个卡包中，单击快速制卡按钮可以一键全部删除。

2. 当然考虑到可能开发者大大们有自己的产品理念和开发逻辑，这里提出一个折中的方案

1. 还是首先在上述面板显示快速制卡的卡包。

2. 在这个面板中增加一个功能：一键复制或转移内容块，将已有卡包中的闪卡快速转移到快速卡包

这个问题对于我来说非常致命，因为两种制卡方式的割裂，让我没有办法以一个较低的工作量统一我闪卡。希望开发者大大们能够告知上述方案在技术上是否可行，未来是否有改进计划，非常感谢。