



写在前面

新手小白

□

一、快捷键（11 ~ 16 条）

11 个基础操作

必备的 8 个操作

输入顿号



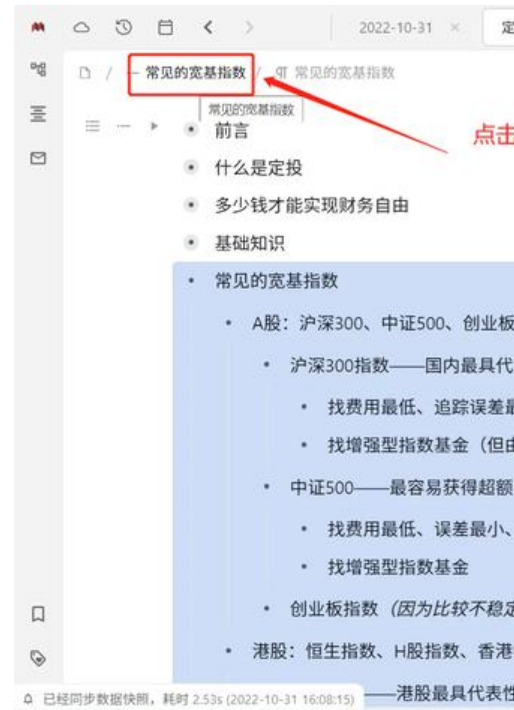
创建和引用

不会同步

会同步

悬停出现浮窗

聚焦和退出





0

折叠和展开的 3 种方式



调整层级顺序

引述

关键词搜索的 4 种方式





3 个通用的键盘操作

Markdown 语法

块内换行

文本选择的 2 种方式

生命中最简单又最困难的事

- 自由有各种不同的类型，而最宝贵那一种，在这个以胜利、成就和炫耀为基准的花花世界中，很少被人提及。
真正重要的那种自由，意味着一种微小而乏味的方式，一次又一次地重复，并且每天都以无数琐碎微小而乏味的琐事来填充，这便是在这种自由中，你学习如何去思考，并且每天都以无数琐碎微小而乏味的琐事来填充，这便是在这种自由中，你学习如何去思考。
这便是真正的自由。
这便是学习如何去思考。
与这种自由相对的，则是没有自觉、默认设置、永无止境的激烈竞争，始终处于一种持续不断的拥有和失去的痛苦之中。
- ✨ 在繁琐无聊的日常中，日复一日地保持自觉与警醒，困难得难以想象。
- ✨ 也许教育体系中最危险的事，便是它会让人喜欢上过度推理，让人迷失于抽象思维之中，从而忽略了眼前之事。
- ✨ 神秘的事物不见得一定是真的：唯一绝对的真实是，你可以决定自己以何种视角去看待事物。

生命中最简单又最

- 自由有各种不同的类型，而最宝贵那一种，在这个以胜利、成就和炫耀为基准的花花世界中，很少被人提及。
真正重要的那种自由，意味着一种微小而乏味的方式，一次又一次地重复，并且每天都以无数琐碎微小而乏味的琐事来填充，这便是在这种自由中，你学习如何去思考，并且每天都以无数琐碎微小而乏味的琐事来填充，这便是在这种自由中，你学习如何去思考。
这便是真正的自由。
这便是学习如何去思考。
与这种自由相对的，则是没有自觉、默认设置、永无止境的激烈竞争，始终处于一种持续不断的拥有和失去的痛苦之中。
- ✨ 在繁琐无聊的日常中，日复一日地保持自觉与警醒，困难得难以想象。
- ✨ 也许教育体系中最危险的事，便是它会让人喜欢上过度推理，让人迷失于抽象思维之中，从而忽略了眼前之事。
- ✨ 神秘的事物不见得一定是真的：唯一绝对的真实是，你可以决定自己以何种视角去看待事物。

或许鸡肋的 5 个操作

快速插入 emoji

关于图片

右侧边缘中间

分隔行

快速加超链接的 2 种方法

快速操作某块

快速操作某块

- 鼠标光标停在某个块，按 `ESC` 键，会选中该块，你可以一键删除。再次按 `ESC` 回到鼠标位置，继续编辑内容
 - 示例 test
 - test a
 - test b
 - 按两次 `ESC`

二、个人用法的 4 点介绍

笔记一元化——所有笔记都记到同一个笔记本里，我的做法：

敲 `Alt + 5`，直接新建「日记」

做合集页

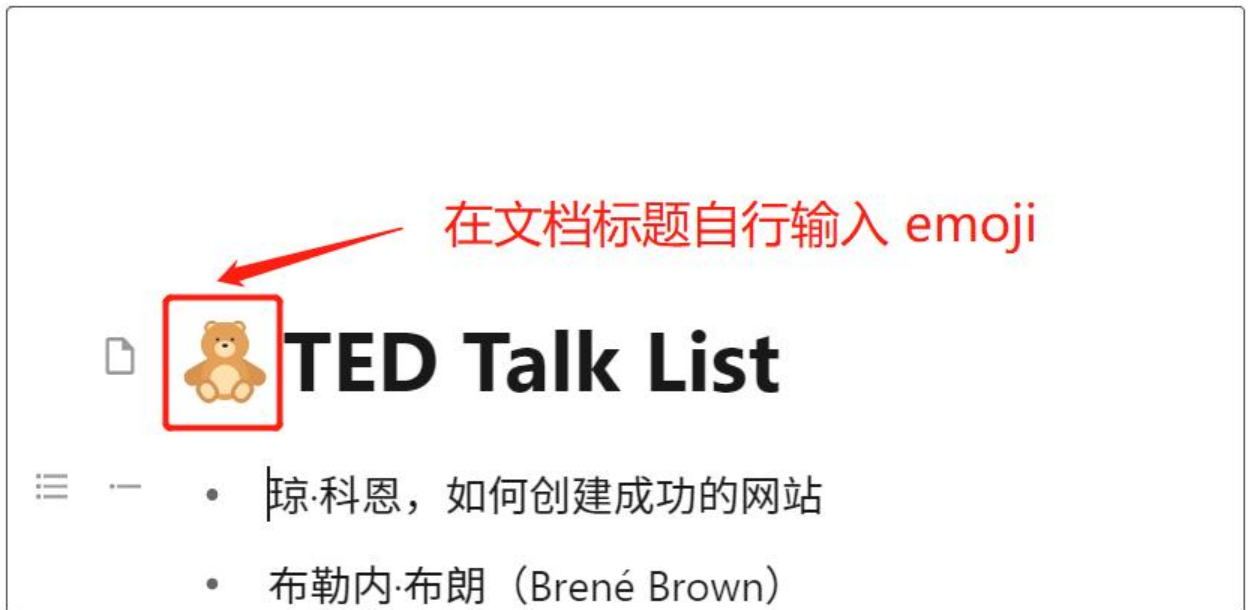
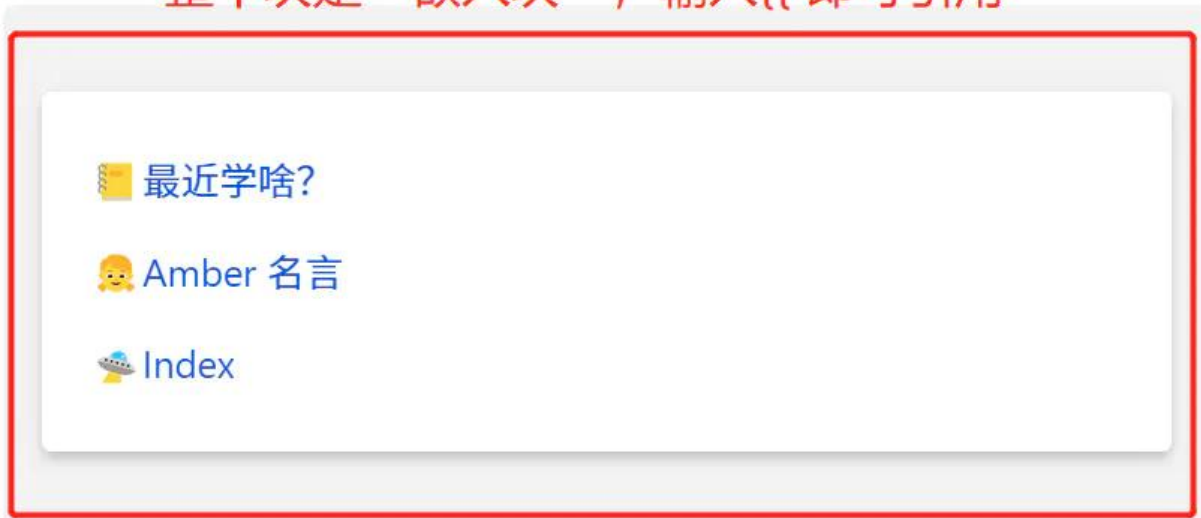
进阶做法——合集的合集（无限套娃）

2022-10-24

- [AMBER效率手册](#)
- [写思源笔记快乐手册 2.0](#)，（发布到 Id246）

• 整个块是“嵌入块”，输入{{即可引用

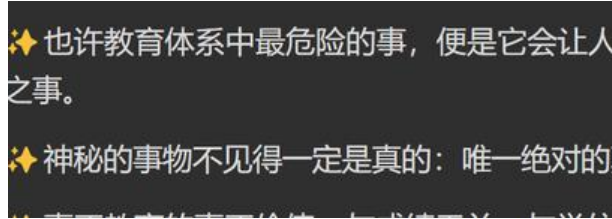
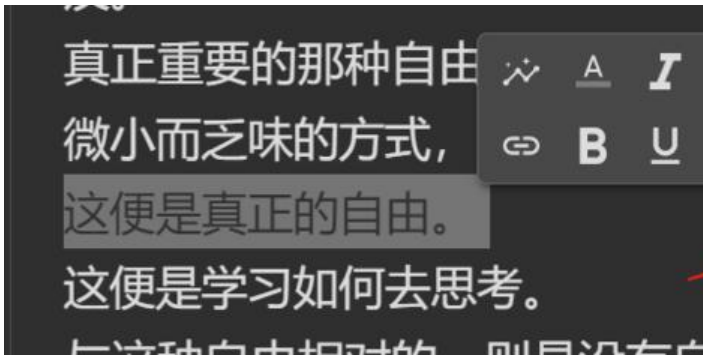
57





对存疑处的标记

两种标记方法:

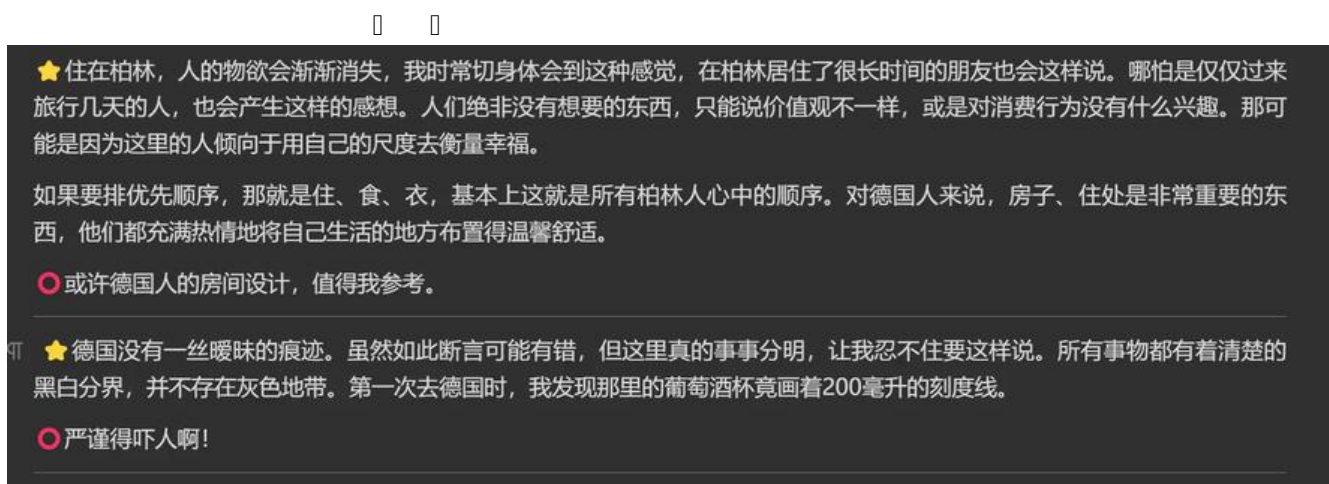


两者区别:

右击一下

做读书笔记的 tips:

针对小说类:



对于非小说类:

搭配剪藏插件

三、软件的 4 个亮点

四、使用的 3 点提醒

不建议同时登陆

请注意该章节是“在提问之前”：

1. 尝试在你准备提问的论坛的旧文章中搜索答案。
2. 尝试上网搜索以找到答案。
3. 尝试阅读手册以找到答案。
4. 尝试阅读常见问题文件（FAQ）以找到答案。
5. 尝试自己检查或试验以找到答案。
6. 向你身边的强者朋友打听以找到答案。
7. 如果你是程序开发者，请尝试阅读源代码以找到答案。

当你提出问题的時候，请先表明你已经做了上述的努力。如果你是提问者的时候，如果你能一并表达在做了上述的努力于回答那些表现出能从答案中学习的人的问题。

文末碎碎念 & 致谢

感谢阅读，辛苦了！

大概率 4.0 是不存在的了

魔鬼催更



iamqiz • 3 天前 • 1 评论

期待 10.0 🐱

可爱催更



PLA • 4 天前 • 1 评论

期待 3.0

可爱催更



grub2 • 4 天前 • 1 评论

太快乐了。3.0 赶紧来吧。

魔鬼催更



weihan-Chen • 5 天前 via Android

太快乐了，明天就出 3.0 吧

1 回复



soeasy · 2 天前 · 1 评论

标记可以选中再点一次取消吧



SyTlr · 2 天前 · 1 评论

关于那个顿号会弹出菜单的问题，中文输入法下，可以按中括号旁边那个反斜杠输入顿号，就不会弹出菜单了哦，D 大专门留了一手啦 hhhh



Epiphany2310 · 3 天前 · 1 评论

订阅者



目前来看：

- 回复会提供完整的编辑器，可以添加比较完整的样式和图文

AMBERWIN



zhaoshengmu · 4 天前 · 5 评论

全局搜索还有一个快捷键是 ctrl shift f，界面不同于 ctrl p，还有一个折叠块的快捷键是 alt + 鼠标左键点击，能折叠所有（不只是标题块列表块），图片也能折叠



Epiphany2310 · 4 天前 · 1 评论

- 回复：会重新开一个楼层
- 评论：会在当前楼层下



Epiphany2310 · 1 周前 · 3 赞同 · 7 评论

推荐哈桑 @deerain 的两篇文章，我就是看了这两篇文章弃用印象笔记，转到思源：

[双向链接时代的快速无压记录 · 语雀 \(yuque.com\)](#)

[MOC - 管理链接而非本体 · 语雀 \(yuque.com\)](#)



Nofood · 1 周前 · 1 赞同 · 1 评论

可以创建超过七层的。不过我的思想深度不允许我建这么多层

允许创建深度大于 7 层的子文档

一些操作系统存在技术限制导致创建大于 7 层的子文档后可能无法正常手动复制工

□

□

□

