



链滴

Nlog 本地安装 Nuget 包教程

作者: [925753465](#)

原文链接: <https://ld246.com/article/1667888501798>

来源网站: [链滴](#)

许可协议: [署名-相同方式共享 4.0 国际 \(CC BY-SA 4.0\)](#)

1. NuGet 画廊 | NLog 5.0.4 点击次连接下载包

NLog 5.0.4

前版保留

.NET 标准 1.3 .NET Framework 3.5

此软件包有较新版本可用。有关详细信息，请参阅下面的版本列表。

包管理器 .NET 命令行界面 包参考 帕克特命令行 脚本和交互 蛋糕

```
PM> NuGet\Install-Package NLog -Version 5.0.4
```

此命令旨在 Visual Studio 的包管理器控制台中使用，因为它使用 NuGet 模块的安装包版本。

自述文件 框架 依赖 使用者 版本 发行说明

版本	下载	最后更新
5.0.5	72,789	13天前
5.0.4	795,453	2个月前
5.0.3	30,241	2个月前
5.0.2	343,164	3个月前
5.0.1	1,297,519	5个月前
5.0.0	1,232,775	6个月前
4.7.15	2,242,843	7个月前
4.7.14	1,109,408	9个月前

下载 完整的统计数据

总计 183.4M

当前版本 795.5K

每天平均 42.4K

大约

最后更新于2个月前

项目网站

源存储库

BSD-3 条款许可证

下载包 (2.62 MB)

下载符号 (880.46 KB)

在 NuGet 包资源管理器中打开

在 FuGet 包资源管理器中打开

报告包

业主 联系业主

304未修改

NLogLogging

NLog 日志记录 日志结构化

2. 下载包后

nlog.5.0.4.nupkg 1 打开文件

nlog.5.0.5 (2).nupkg 2 打开文件

nlog.5.0.5 (1).nupkg 3 打开文件

nlog.5.0.5.nupkg 4 打开文件

我下载多了，大家看一下 1和4是对的2和3不对要按照默认的名字来（为什么最后就知道了）

3.

文件(F) 编辑(E) 视图(V) Git(G) 项目(P) 生成(B) 调试(D) 测试(S) 分析(N) 工具(T) 扩展(X) 窗口(W) 帮助(H) 搜索 (Ctrl+Q)

获取工具和功能(T)... 管理和预览(P)功能

连接到数据库(D)...

连接到服务器(S)...

代码片段管理器(T)... Ctrl+K, Ctrl+B

选择工具棒项(X)...

NuGet 包管理器(N)

创建 GUID(G)

错误查找(K)

外部工具(E)...

主题(H)

命令行(L)

导入和导出设置(I)...

自定义(C)...

选项(O)...

程序包管理器控制台(O)

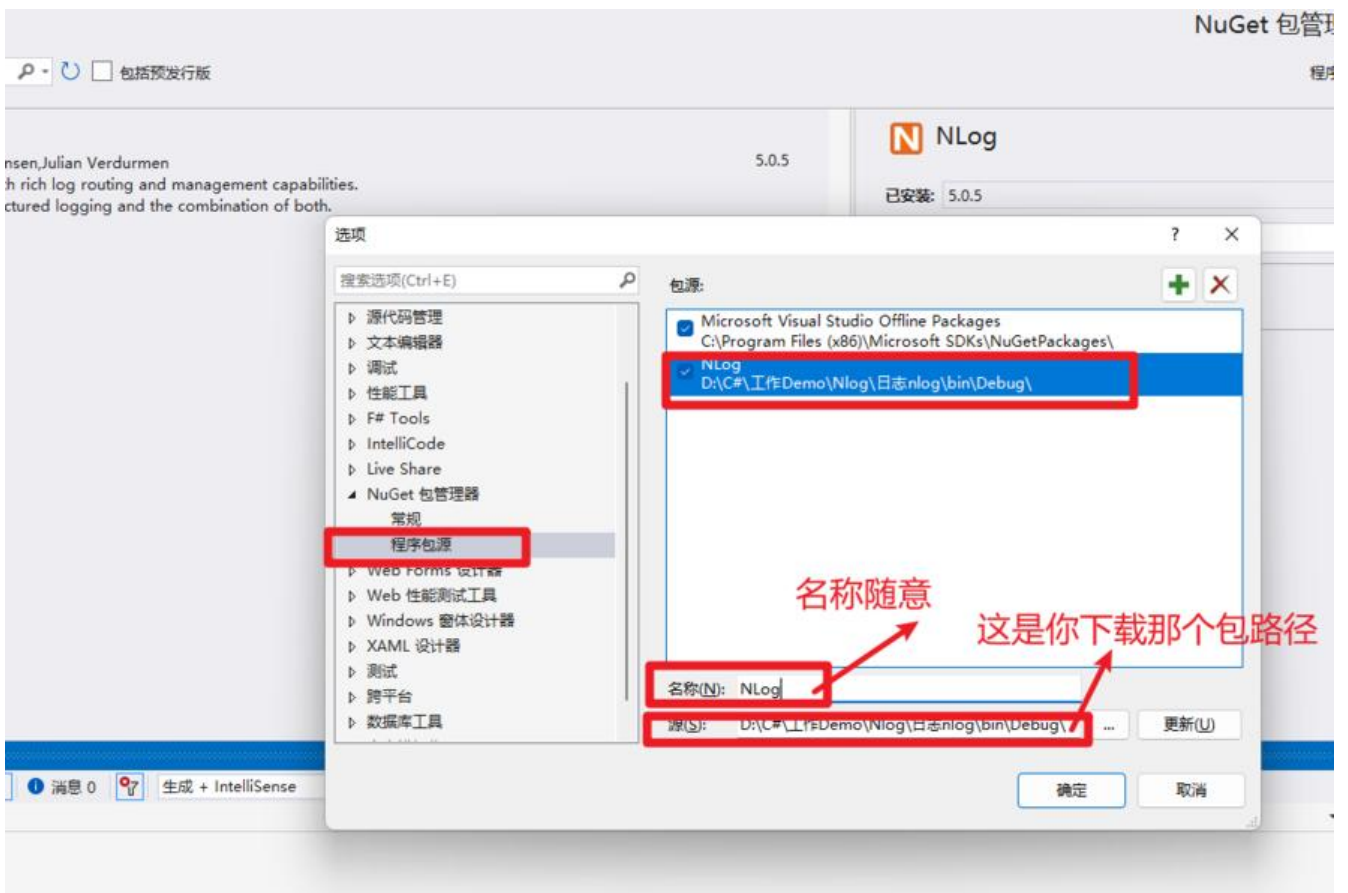
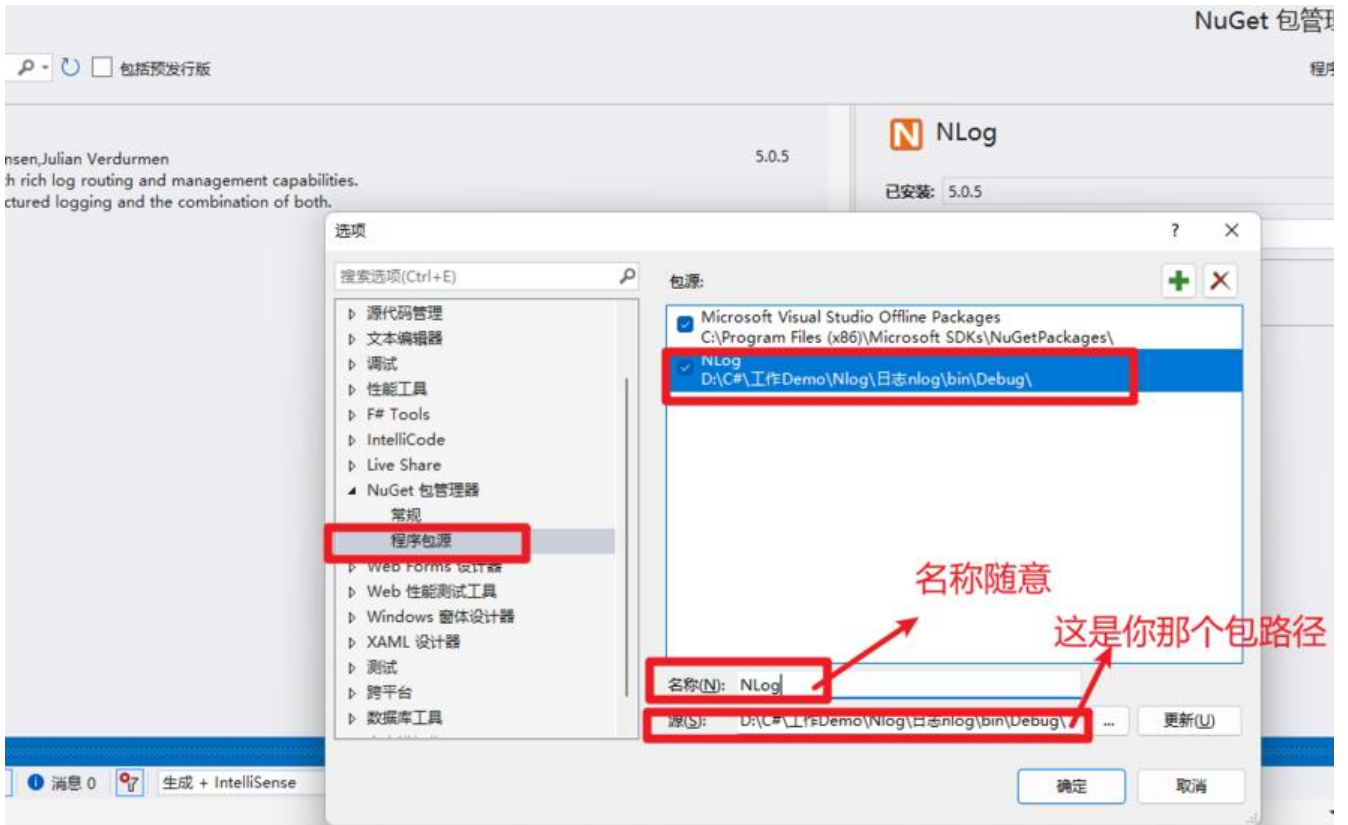
管理解决方案的 NuGet 程序包(N)...

程序包管理器设置(P)

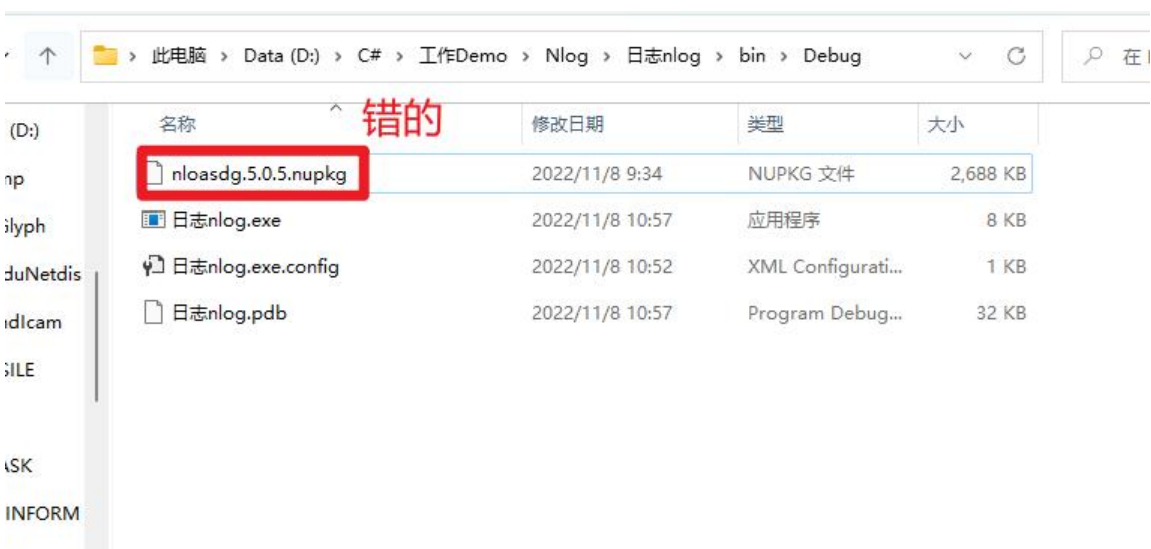
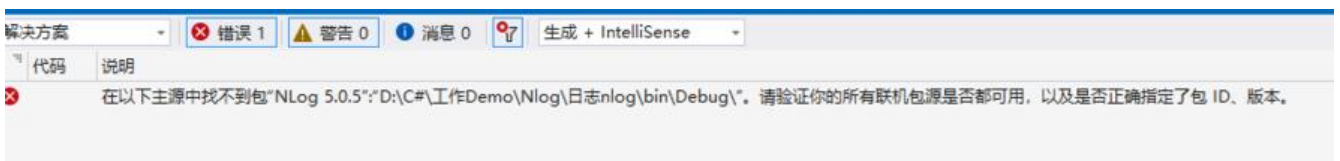
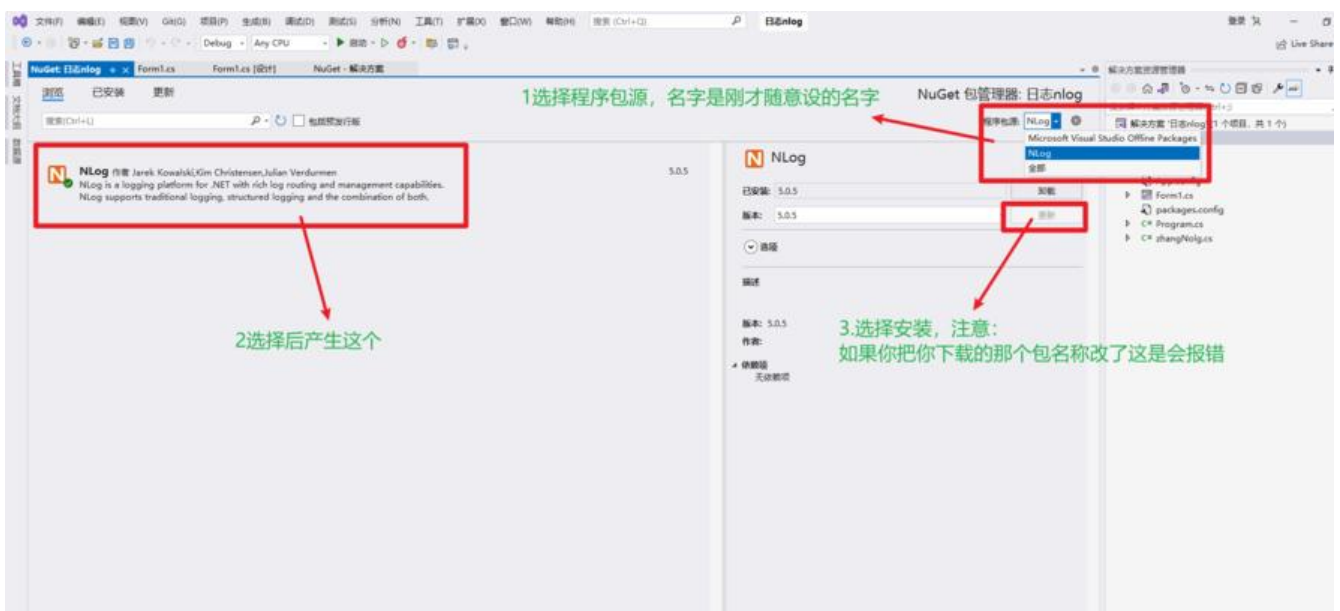
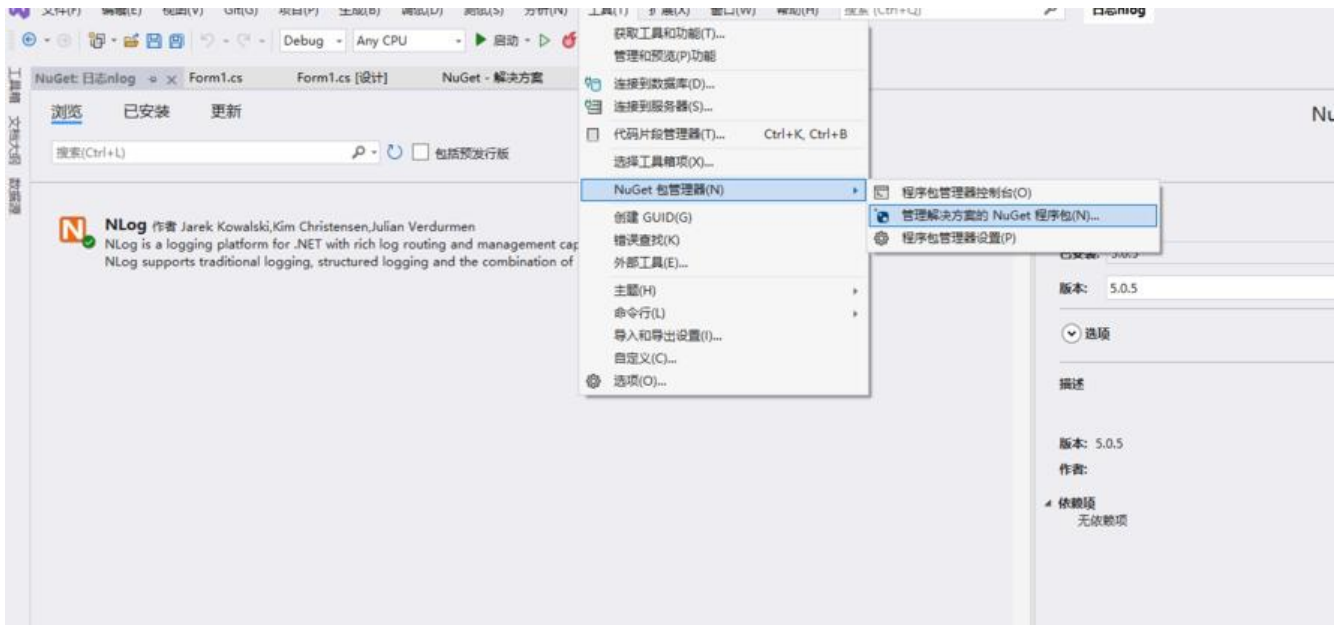
版本: 5.0.5

选项

描述



这些设置好后，看下图



名称	修改日期	类型	大小
nlog.5.0.5.nupkg	2022/11/8 9:34	NUPKG 文件	2,688 KB
日志nlog.exe	2022/11/8 10:57	应用程序	8 KB
日志nlog.exe.config	2022/11/8 10:52	XML Configurati...	1 KB
日志nlog.pdb	2022/11/8 10:57	Program Debug...	32 KB

对的