



链滴

## 笔记归档展示 (三) — 展示所有引用的图片

作者: [moohadun](#)

原文链接: <https://ld246.com/article/1663927457354>

来源网站: [链滴](#)

许可协议: [署名-相同方式共享 4.0 国际 \(CC BY-SA 4.0\)](#)

展示笔记内的所有本地图片。

缺陷：图片的样式大小暂时没法限制




实现这个主要目的，是我的文档内容图片都存图床上面，但是有些图片需要整理，才能上传，来不及版裁切，我就先暂时截图直接贴在思源笔记里面。

所以就想办法实现了查询展示所有的本地图片。

## 查询SQL

查询那些地方使用了本地图片

```
select
*
from
blocks
where
content like '%assets/image%'
order by
created
limit 10
```

id	type	markdown	path	created	updated
1	段落块		/开发wiki	2022-06-15 13:49:14	2022-06-15 13:49:14
2	段落块		/JavaIO简单介绍	2022-06-23 22:41:26	2022-06-23 22:41:26
3	段落块		/极客算法训练营	2022-07-02 14:07:34	2022-07-02 14:07:34

## 相关链接

链滴

- [笔记归档展示—最新文章、最近更新、文章归档 \(按照时间线\)](#)

- 如果不知道怎么使用以上SQL的同学，可以查看这一篇笔记
- [笔记归档展示 \(二\)](#)—展示最近一周、最近一个月创建的文档

### 同个人博客备份

- [笔记归档展示—最新文章、最近更新、文章归档 \(按照时间线\)](#)
- [笔记归档展示 \(二\)](#)—展示最近一周、最近一个月创建的文档