



链滴

# MxsDoc 基于 Web 的文件管理系统

作者: [luomuren](#)

原文链接: <https://ld246.com/article/1647837775078>

来源网站: [链滴](#)

许可协议: [署名-相同方式共享 4.0 国际 \(CC BY-SA 4.0\)](#)

# MxsDoc基于Web的文件管理系统

MxsDoc是基于Web的文件管理系统，支持权限管理、历史版本管理、在线预览和编辑、压缩文件在解压预览、在线文件分享、文件加密、文件名和文件内容智能搜索、秒传、大文件的断点续传、跨仓文件推送、跨服务器文件推送、分布式远程存储、Markdown格式的文件备注。

主要应用场景：文件管理系统、协同办公系统、日志管理系统、网页版SVN仓库、网页版GIT仓库、电子书、软件接口管理系统、远程桌面管理、自动备份软件。

## 立即体验 [user: guest/guest]

全平台支持:Linux, Windows, Mac.



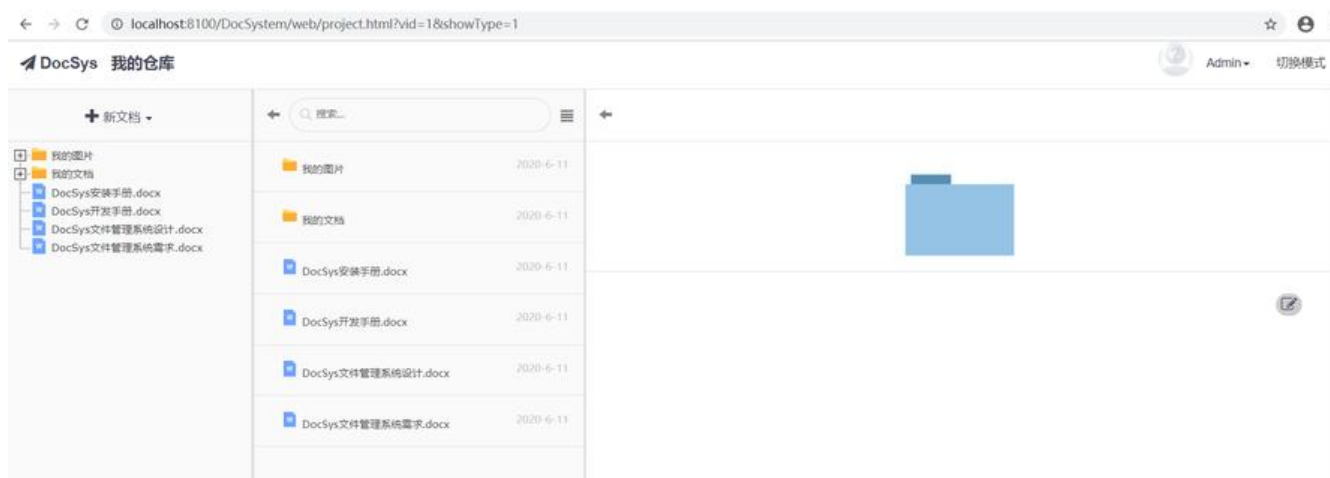
开源协议: 采用GPL 2.0协议;



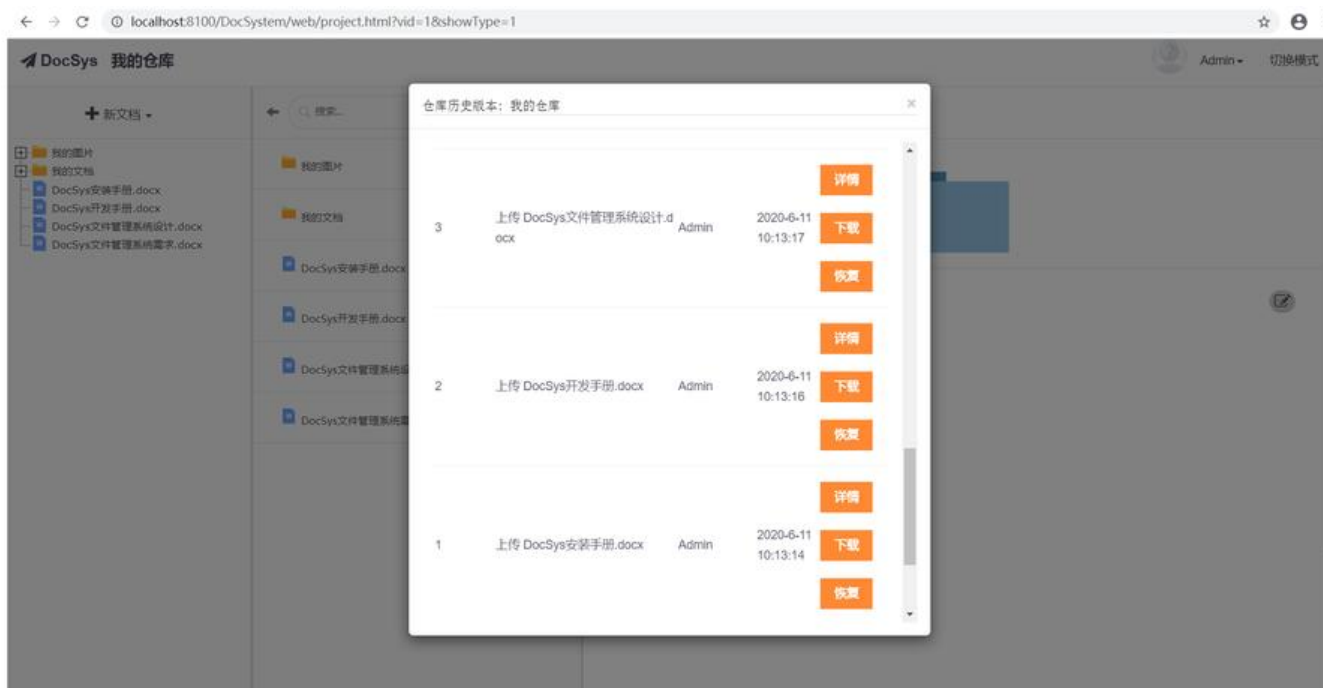
仓库列表



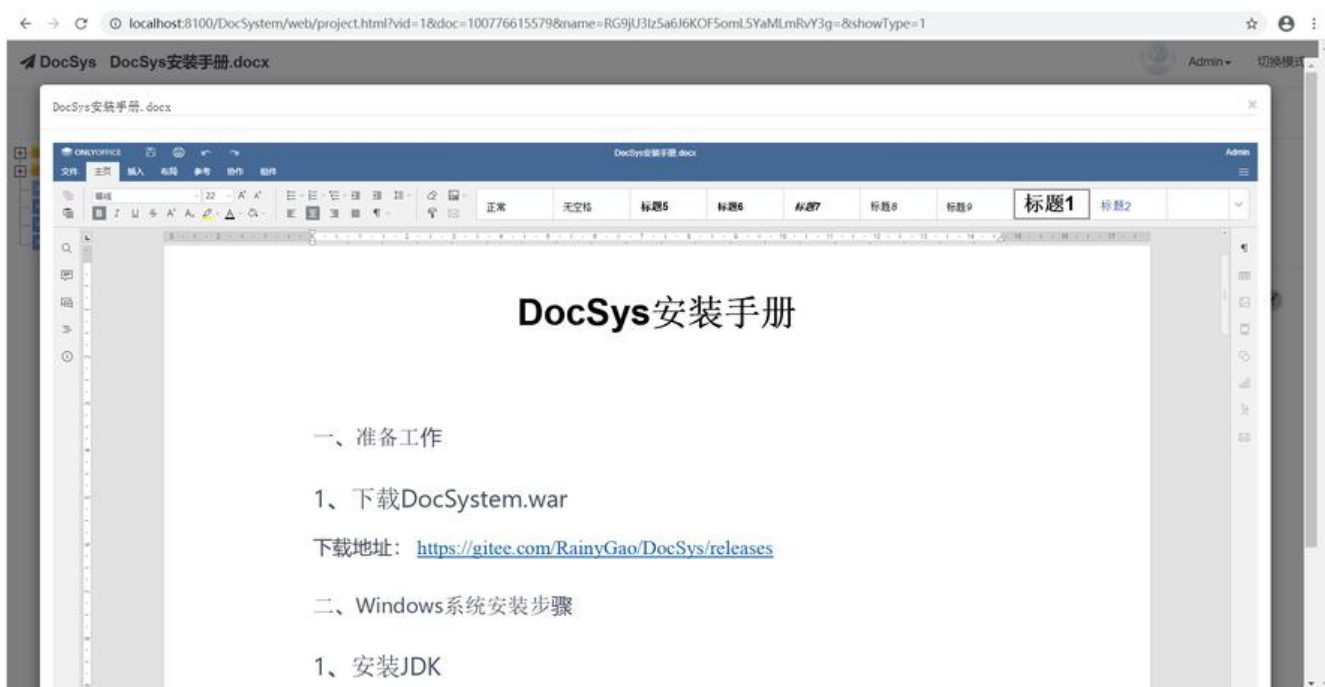
## 仓库主页



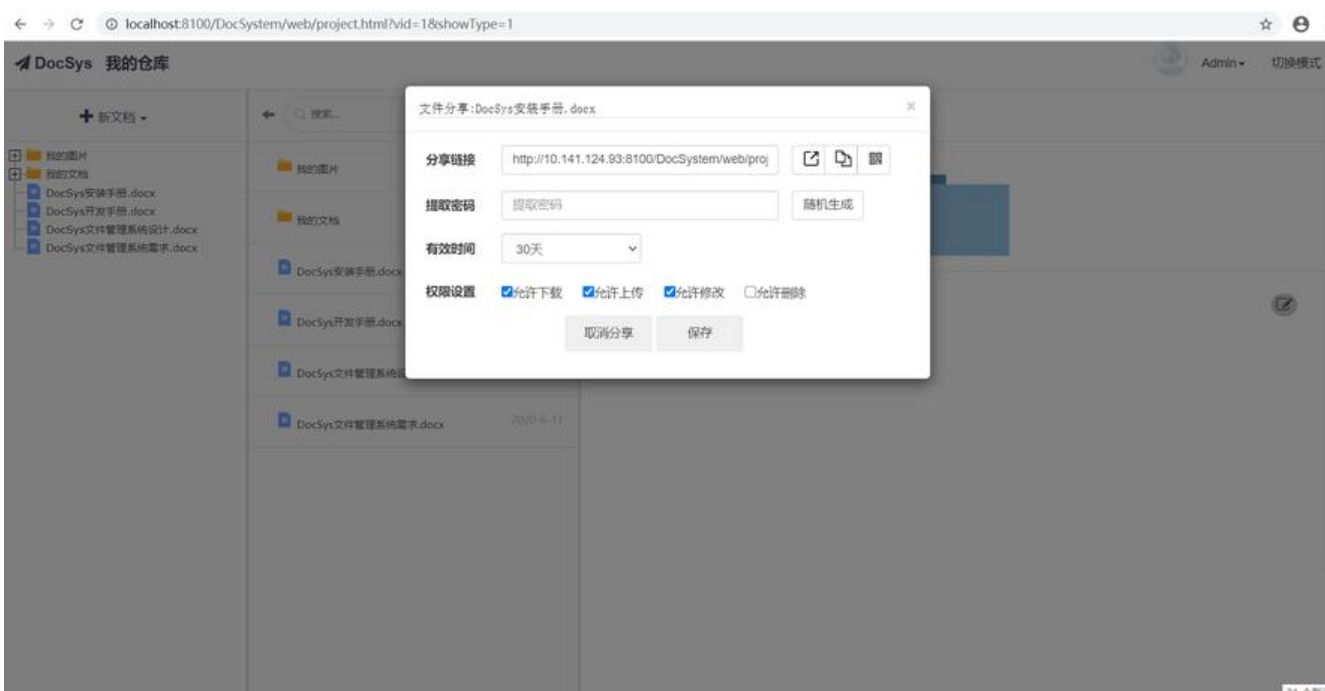
## 历史版本



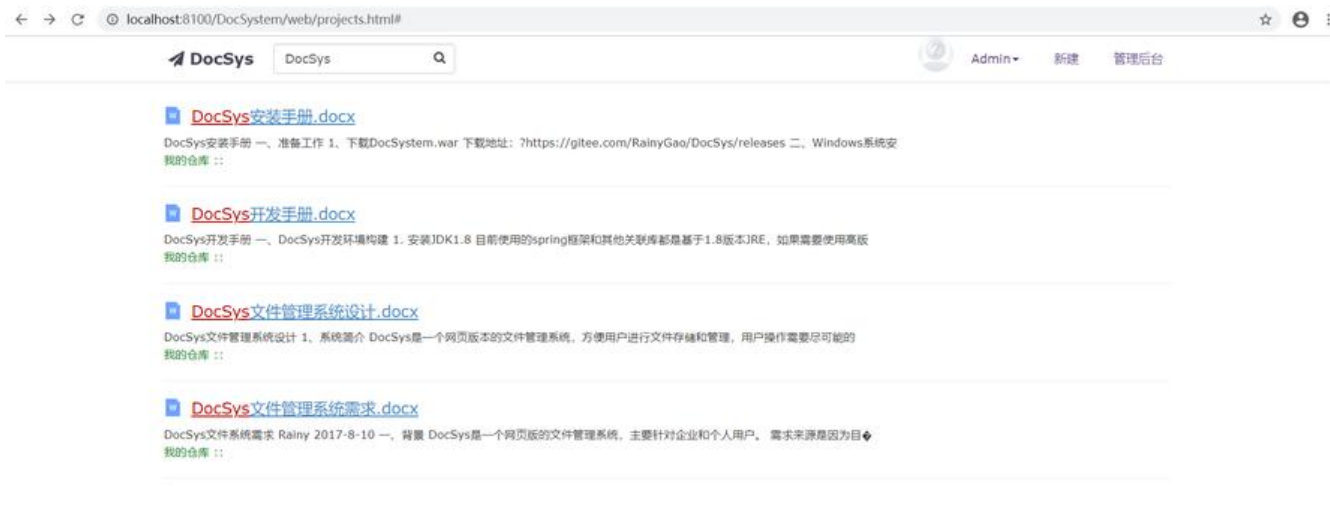
## 在线编辑



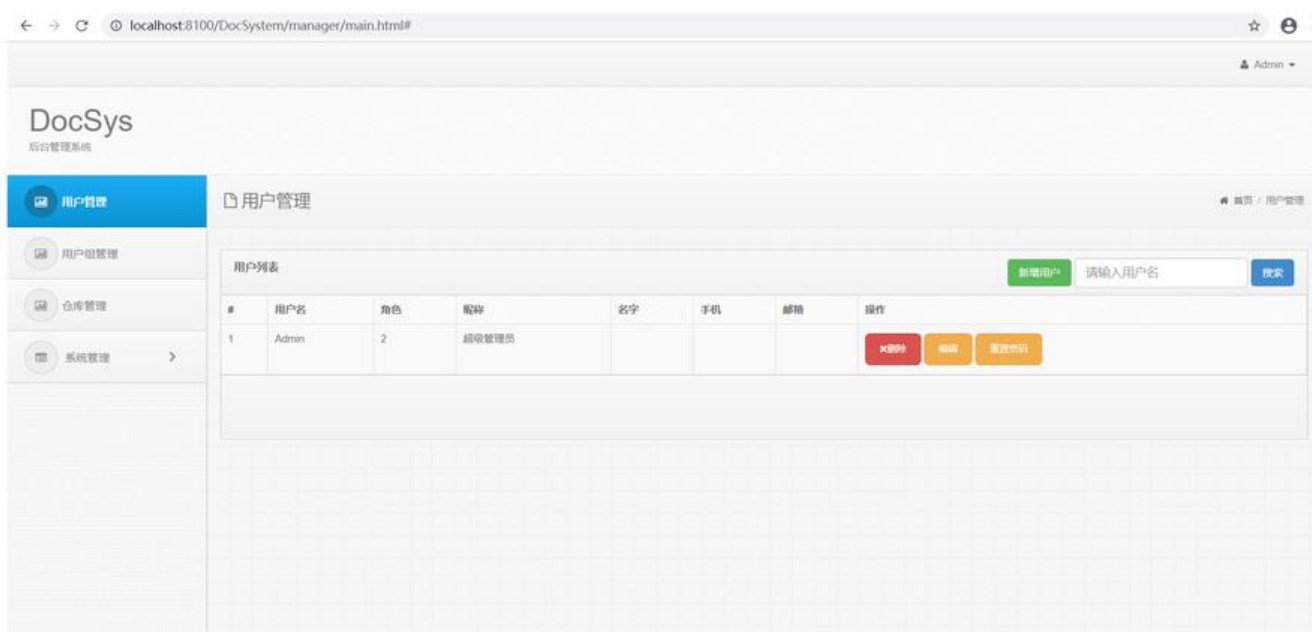
## 文件分享



## 全文搜索



## 后台管理



# 系统安装与升级

## 一、系统安装

### 1、下载一键安装包

[gitee](#)

### 2、安装

- (1) 解压系统安装包至本地目录
- (2) 运行start脚本启动系统

**注意:** 本地目录不得包含空格和中文

### 3、访问

本机访问: <http://localhost:8100/DocSystem>

远程访问: 将localhost改为IP地址即可

## 二、系统升级

### 1、下载DocSystem.war

### 2、升级

(1) 将DocSystem.war拷贝至tomcat/webapps目录

(2) 运行restart脚本重启系统

## 限制与价格

### 限制

功能限制	社区版	个人版	专业版
业版			
价格	免费	免费	购买
买			
文件管理功能	+	+	+
用户管理功能	+	+	+
历史版本功能	+	+	+
文件备注功能	+	+	+
全文搜索功能	+	+	+
文件分享功能	+	+	+
在线解压功能	+	+	+
文本文件预览	+	+	+
文本文件编辑	+	+	+
跨仓库推送功能	+	+	+
跨服务器推送功能	+	+	+
Office文件预览	-	+	+
Office文件编辑	-	+	+
日志管理功能	-	-	+
远程存储功能	-	+	-
文件加密功能	-	-	+
LDAP单点登录	-	-	+

用户限制	无	3人	购买
买			
售后服务	无	无	无
年			

## 商业版价格

### 专业版价格

有效期/用户数量	20人	50人	100人	200人
00人	不限			
长期	500元	800元	1200元	1800元
200元	5000元			

### 企业版价格

有效期/用户数量	20人	50人	100人	200人
00人	不限			
长期	7500元	9500元	12500元	18500元
6500元	35000元			

## 技术咨询与购买

**购买与咨询 请加群 : 953982034**

## 常见问题

### 一、二次开发如何集成商业版功能

#### 1、下载对应的商业版本 [DocSystem.war](#)

#### 2、集成商业版功能

解压DocSystem.war到本地，并分别复制 DocSystem\web\static\office-editor 和 DocSystem\WEB-INF\classes\com\DocSystem\websocket 到源码的 WebRoot\web\static 和 WebRoot\WEB-INF\classes\com\DocSystem 目录

### 二、Linux系统war包直接部署Office无法预览和编辑

#### 1、手动创建DocSystem目录

解压 DocSystem.war 到 tomcat\webapps\DocSystem 目录

#### 2、手动安装动态库

复制 DocSystem\web\static\office-editor\libs\Linux 目录下的所有动态库到 /usr/lib64 目录

### 3、重启MxsDoc

## 三、Windows系统Office无法预览和编辑

### 1、检查系统缺少的动态库并修复

双击运行 DocSystem\web\static\office-editor\bin\documentserver-generate-allfonts.bat，根据报错提示确定需要修复的动态库

## 四、Centos系统Excel在线编辑退出后，修改内容丢失

### 1、安装字体库

```
yum -y install fontconfig
```

### 2、添加中文字体

将 C:/Windows/Fonts 字体文件复制到 /usr/shared/fonts 目录

### 3、生成 fonts.scale 文件

```
yum -y install ttmkfdir
```

### 4、刷新字体缓存

```
fc-cache
```

### 5、重新生成office字体库

运行 DocSystem\web\static\office-editor\bin\documentserver-generate-allfonts.sh

## 五、什么是分布式远程存储

1. 仓库文件可以存储在远程文件服务器（包括ftp、sftp、smb、oss、网盘等文件存储系统）
2. 可以从远程文件服务器拉取文件到仓库
3. 可以将仓库文件推送到远程文件服务器
4. 仓库可以脱离远程文件服务器进行文件操作和版本管理