



链滴

粉色的 SSH 工具你见过吗?

作者: [yongzai](#)

原文链接: <https://ld246.com/article/1642664946357>

来源网站: 链滴

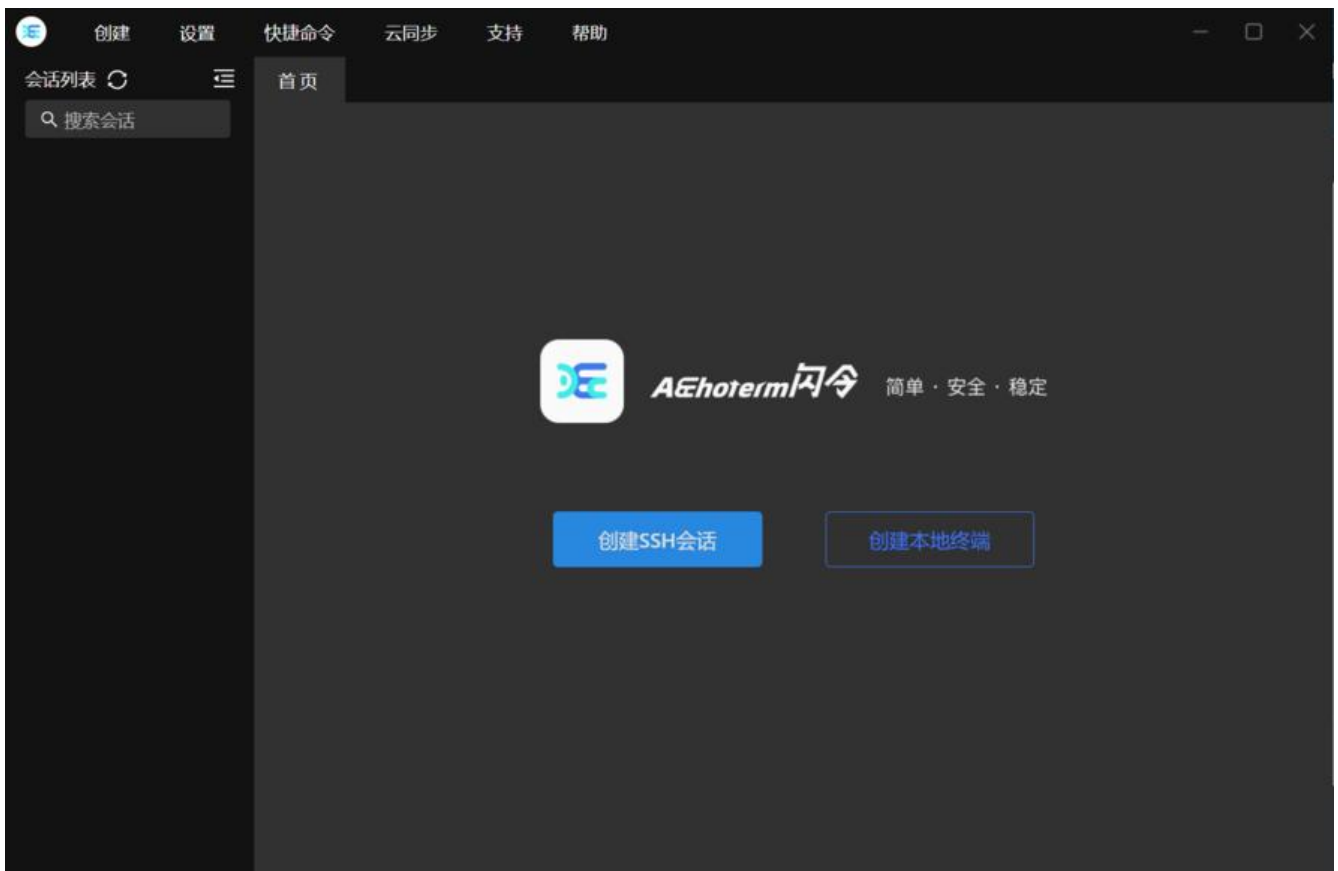
许可协议: [署名-相同方式共享 4.0 国际 \(CC BY-SA 4.0\)](#)

去年因为版权问题，公司勒令不许使用xshell。正版的价格让刚毕业没多久的小弟望而生畏，于是马不停蹄请教了度娘，搜索 **免费ssh工具**，出来一大堆推荐。putty、mobaxterm（很好用，但商业环境是不能免费用的）、finalshell或者干脆win10现在自带的openssh，还有一些github上的开源软件比口碑很好的windterm，issues里催更的现象堪比大型追文现场。不得不感慨，技术大佬值得让人膜拜：没有哥中意的？OK，哥自给自足，比起那些收费的软件真的毫不逊色啊！

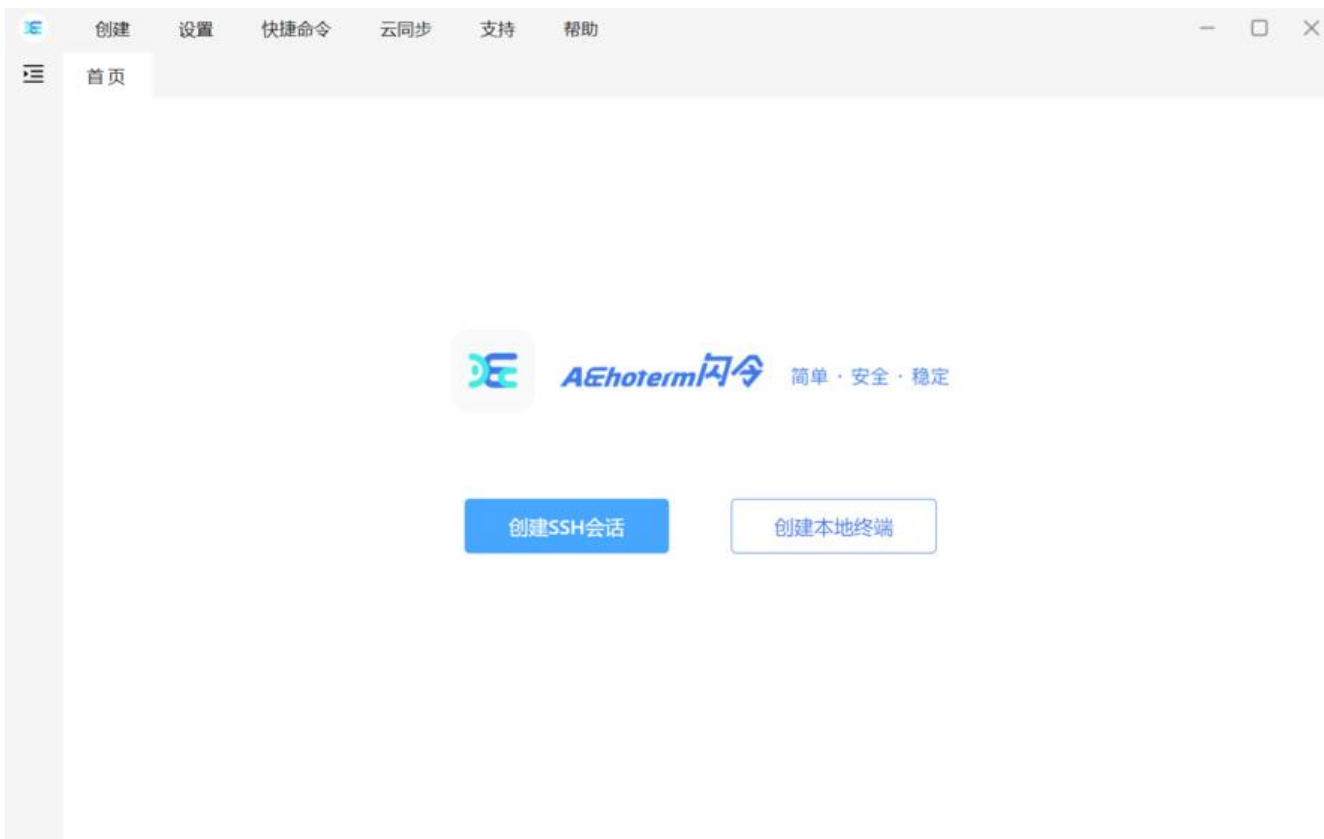
回归正题，试过几个工具之后，感觉这些免费的软件都各有特色。最后还是用了一段时间windterm但是当时还没有中文版，有些不习惯。（小弟认为工具最大的用处是方便工作，个人英文不熟练真没要死磕），不过最近作者发布了中文版，给他点个赞！但我今天要说的不是它，而是另外一款国产软件--**Aechoterm!**

也是在逛csdn时候无意中发现的，因为网上的资料确实不多，知名度不高。去了官网溜了一圈，发现个大公司开发的，也算有点安心，至少安全有保障吧。先去看了用户手册，发现它自身定位是“免费”“中文”“自带sftp”emmm，正中我下怀，于是就下来试试。下面放几个图给大家简单展示一下：

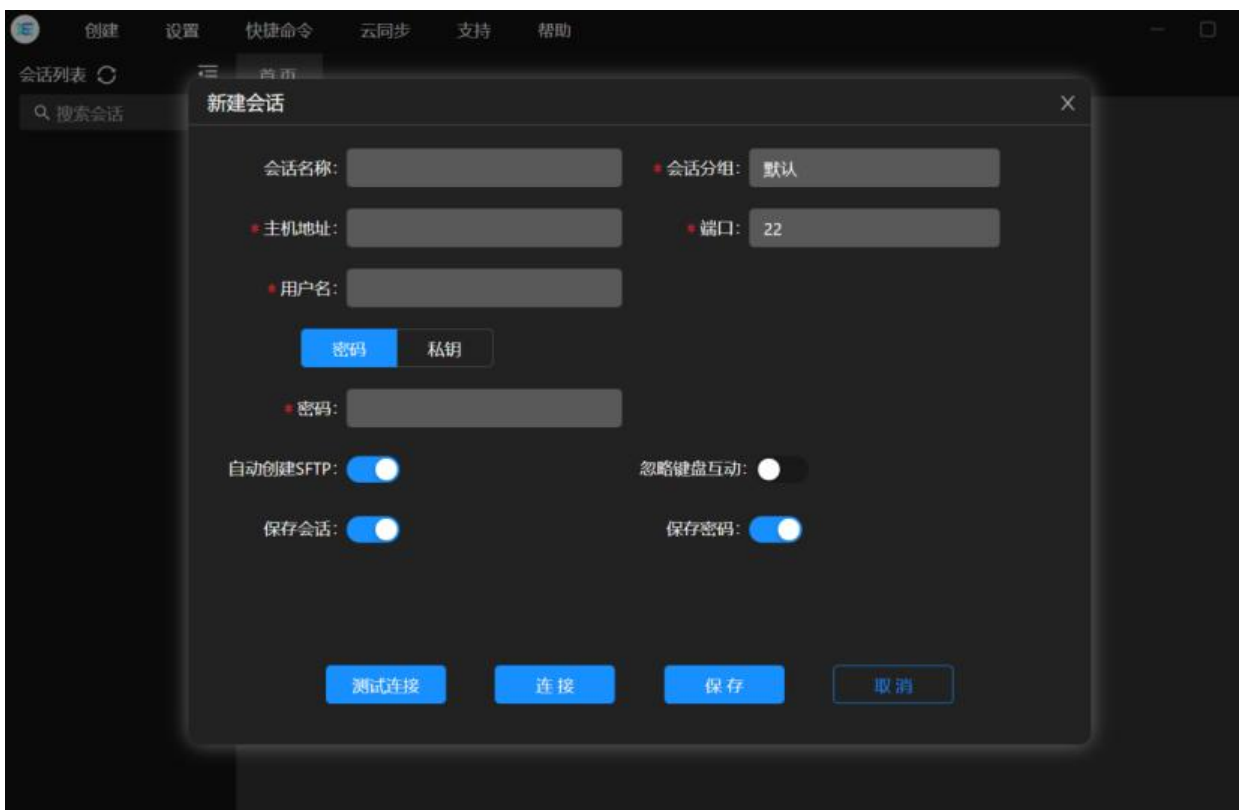
初始界面：



收起会话列表的白色主题：

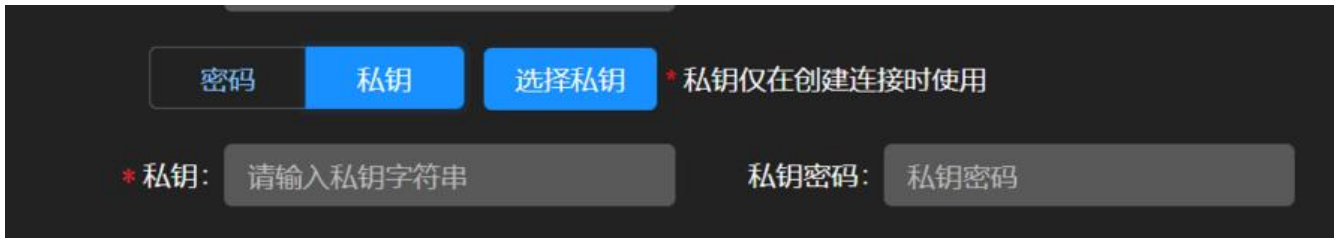


新建ssh



支持密码和密钥登录

私钥那里可以直接上传证书



会话窗口

这可以说是小白都能看懂的吧，基本功能尽收眼底。



比较亮点是**云同步**

本地和云双端同步，很方便，下班不用带电脑回去也完全不慌。

这里还要说下，同步时候只会上传密文，他们服务器不可能保存密钥以及密钥的密码的，自己要记好忘记了是无法找回的。



还有就是它的**sftp**功能吧，自带的，不用像xshell还要配套。

文件可以拖拽传输

名称	大小	类型	修改时间	名称	大小	类型	修改时间
favories		文件夹	2021-08-09 13:22:00	run		文件夹	2022-01-16 10:48:1
H3		文件夹	2021-12-08 09:27:56	src		文件夹	2021-08-24 10:14:3
IntelGrap		文件夹	2022-01-17 20:05:09	srv		文件夹	2016-11-05 23:38:3
Links		文件夹	2021-05-11 02:25:25	sys		文件夹	2022-01-16 10:47:1
Microsoft		文件夹	2020-04-12 16:29:47	temp		文件夹	2022-01-10 11:10:0
Music		文件夹	2021-05-11 02:25:24	test		文件夹	2021-08-11 09:27:4
OneDrive		文件夹	2021-08-16 11:00:55	tmp		文件夹	2022-01-19 03:09:0
Pictures		文件夹	2021-05-11 02:25:24	usr		文件夹	2021-08-25 12:17:5
Saved Ga		文件夹	2021-05-11 02:25:25	var		文件夹	2021-08-27 10:13:0

远程文件可直接打开编辑

```

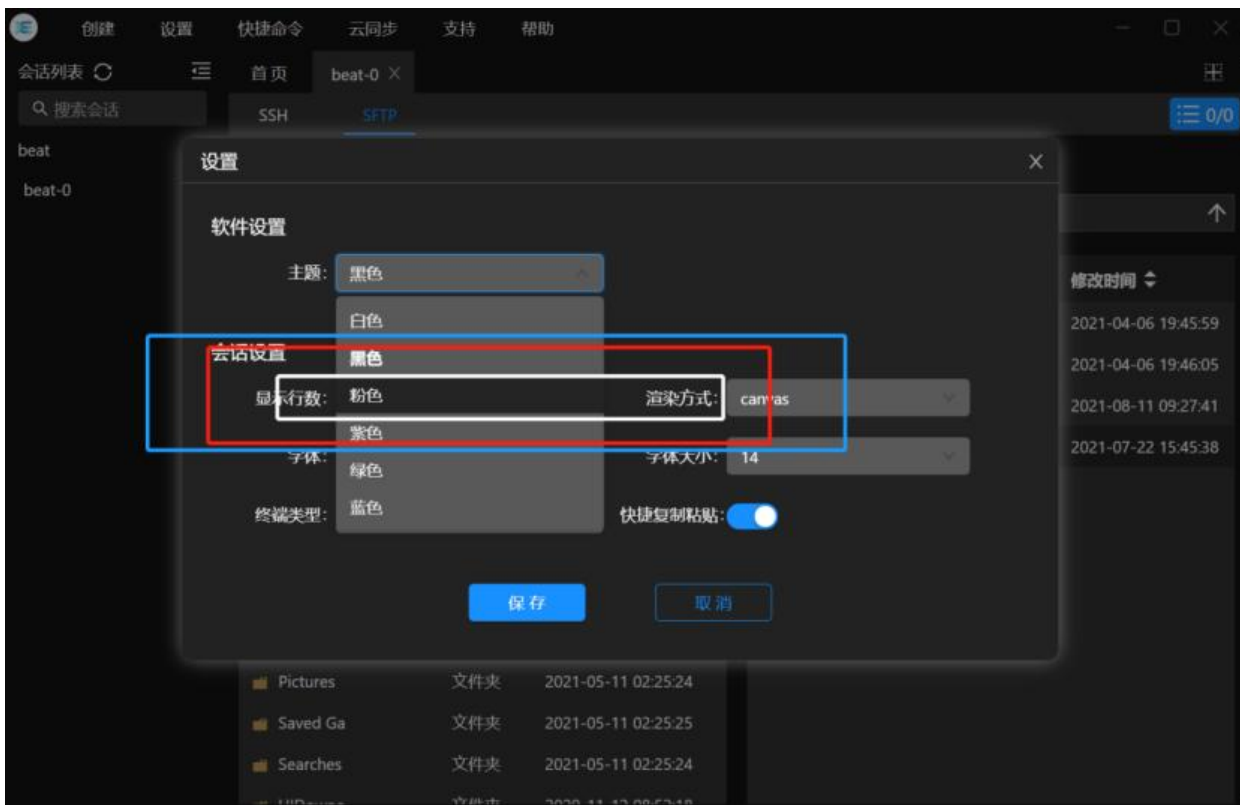
Aechoterm文件编辑器
1 ~ /*
2 Errno::ENOENT: No such file or directory @ rb_sysopen - index.scss
3
4 Backtrace:
5 C:/Ruby26-x64/lib/ruby/gems/2.6.0/gems/sass-3.7.4/lib/sass/plugin/compiler.rb:454:in `read'
6 C:/Ruby26-x64/lib/ruby/gems/2.6.0/gems/sass-3.7.4/lib/sass/plugin/compiler.rb:454:in `update_stylesheet'
7 C:/Ruby26-x64/lib/ruby/gems/2.6.0/gems/sass-3.7.4/lib/sass/plugin/compiler.rb:215:in `block in update_stylesheets'
8 C:/Ruby26-x64/lib/ruby/gems/2.6.0/gems/sass-3.7.4/lib/sass/plugin/compiler.rb:209:in `each'
9 C:/Ruby26-x64/lib/ruby/gems/2.6.0/gems/sass-3.7.4/lib/sass/plugin/compiler.rb:209:in `update_stylesheets'
10 C:/Ruby26-x64/lib/ruby/gems/2.6.0/gems/sass-3.7.4/lib/sass/plugin/compiler.rb:294:in `watch'
11 C:/Ruby26-x64/lib/ruby/gems/2.6.0/gems/sass-3.7.4/lib/sass/plugin.rb:109:in `method_missing'
12 C:/Ruby26-x64/lib/ruby/gems/2.6.0/gems/sass-3.7.4/lib/sass/exec/sass_scss.rb:358:in `watch_or_update'
13 C:/Ruby26-x64/lib/ruby/gems/2.6.0/gems/sass-3.7.4/lib/sass/exec/sass_scss.rb:51:in `process_result'
14 C:/Ruby26-x64/lib/ruby/gems/2.6.0/gems/sass-3.7.4/lib/sass/exec/base.rb:50:in `parse'
15 C:/Ruby26-x64/lib/ruby/gems/2.6.0/gems/sass-3.7.4/lib/sass/exec/base.rb:18:in `parse!'
16 C:/Ruby26-x64/lib/ruby/gems/2.6.0/gems/sass-3.7.4/bin/sass:13:in `'
17 C:/Ruby26-x64/bin/sass:23:in `load'
18 C:/Ruby26-x64/bin/sass:23:in `'
19 */
20 body:before {
21   white-space: pre;
22   font-family: monospace;
23   content: "Errno::ENOENT: No such file or directory @ rb_sysopen - index.scss"; }
24

```

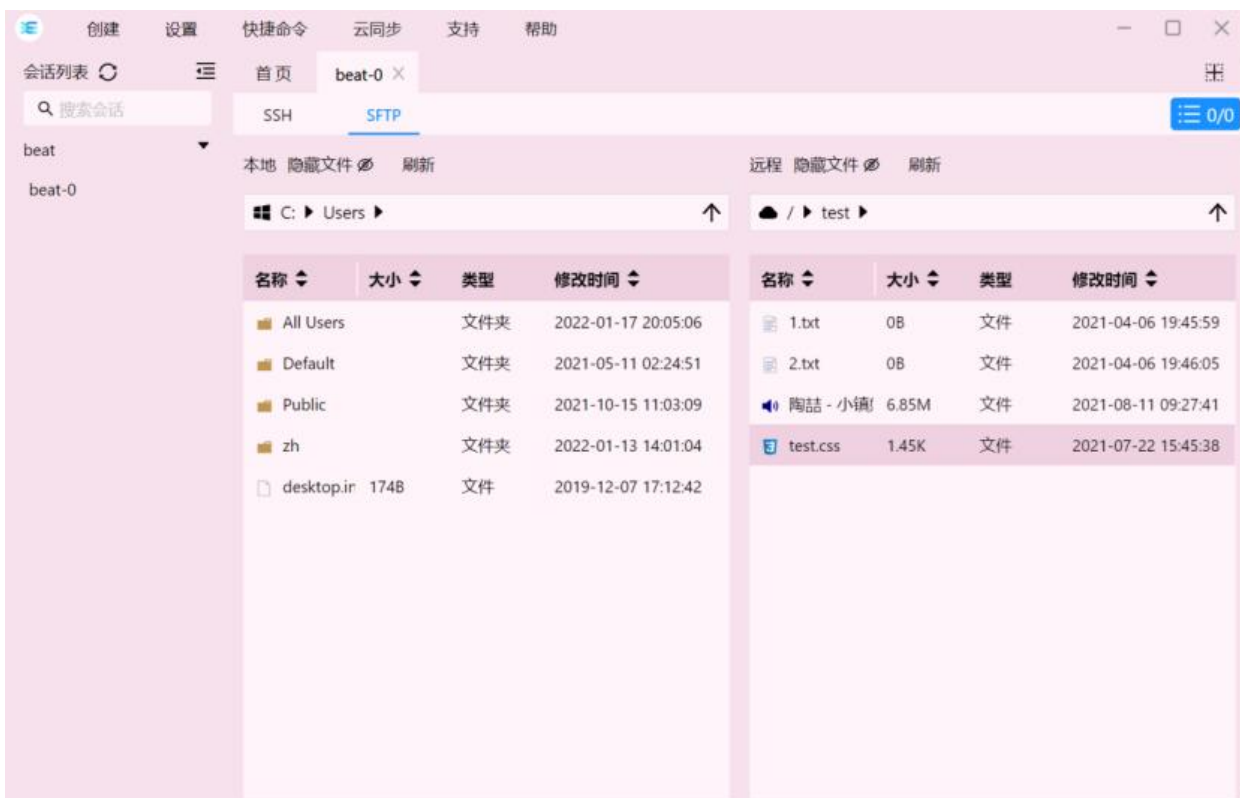
以上都是一些基本功能介绍，下面才是我今天要讲的重点。

大家自己看吧：

先打开设置，选择主题，点击.....




就，挺突然的，猛男粉



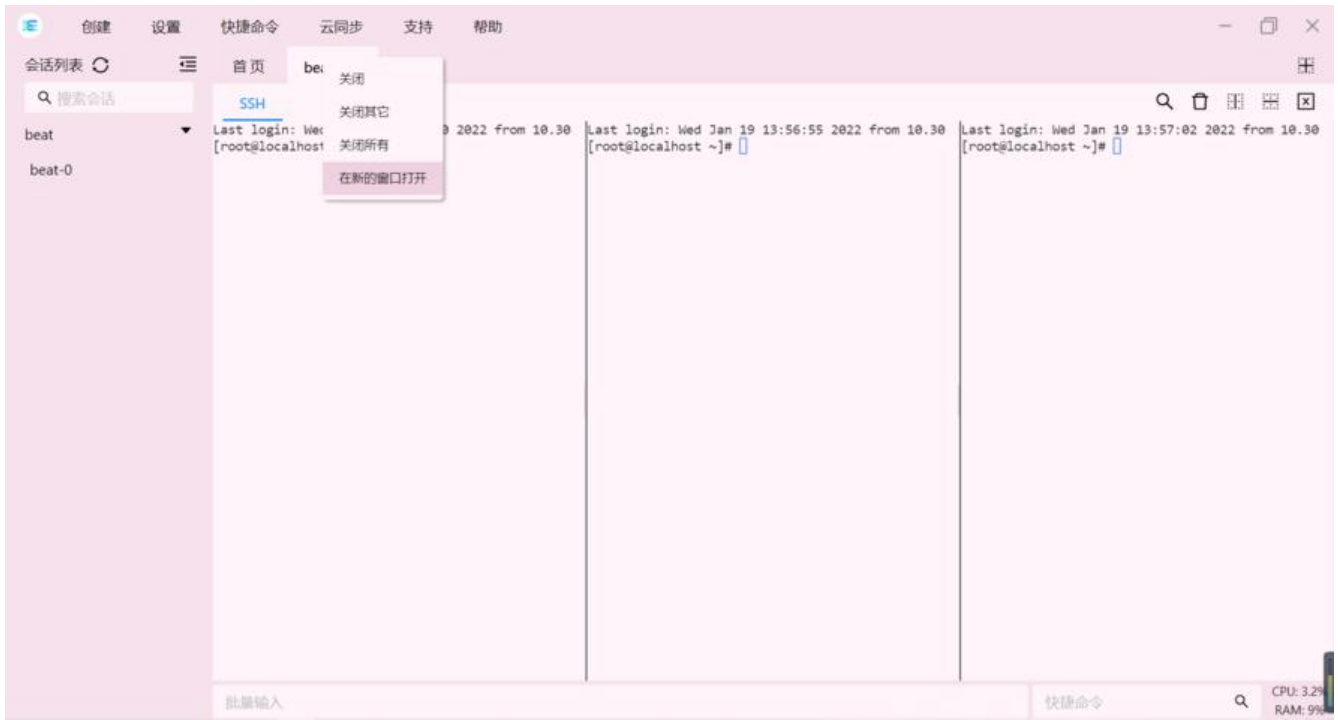
纵向分屏



平铺



在新窗口打开



大家自行对比一下上下文截图的主题色，眼睛好像被洗了一样。

再感受一下紫色

绿色



蓝色



我直呼好家伙，马卡一条龙了属于是。

作为一个直男，我以前没想到粉色原来这么直击人心，严重怀疑是以前看xshell那个丑不拉几的界面多了，再看这个猛男粉瞬间感觉重生了。

不过我觉得绿色比较舒服，毕竟护眼色。

今天不想多说什么功能性能了，就这个主题色大家自行品味吧。作者是不是正经人我不知道，反正我是个直男（认真脸）。

贴心的传送门：<https://ec.nantian.com.cn>