



链滴

# 「日记」功能的改进建议

作者: PiChou

原文链接: <https://ld246.com/article/1634731185109>

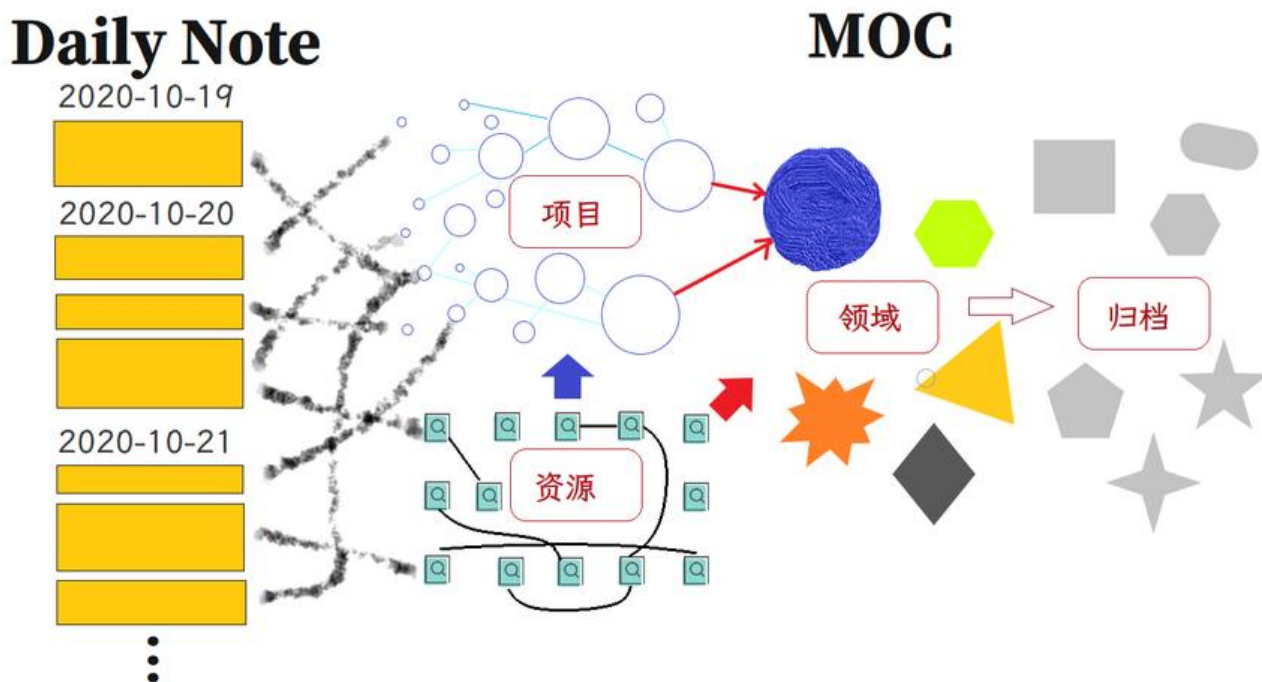
来源网站: 链滴

许可协议: [署名-相同方式共享 4.0 国际 \(CC BY-SA 4.0\)](#)

现在的思源笔记还远不能做到无压记录，最大的问题在于「日记」功能太差劲了，daily note和其他文档挤在一起，文档树这种预览模式里，文章缺乏必要的标记来查找，时间久了，看到一大堆形似的题挤在一起，不点开根本不知道里面写的是什么。

## 三位一体：文档类笔记的革命

「双链」「MOC」「dailynote」的诞生都是为了解决同一个问题，就是「更方便的找到想要的内容」



通过双链，Daily Note 与 MOC 达成有机结合

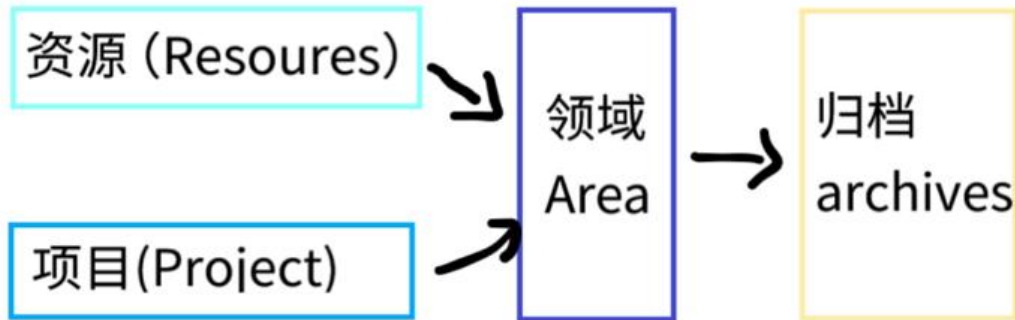
MOC 与 daily note 是两套逻辑截然不同的东西，在思源笔记中，却用同一个文档树来管理。

## 「MOC」简介

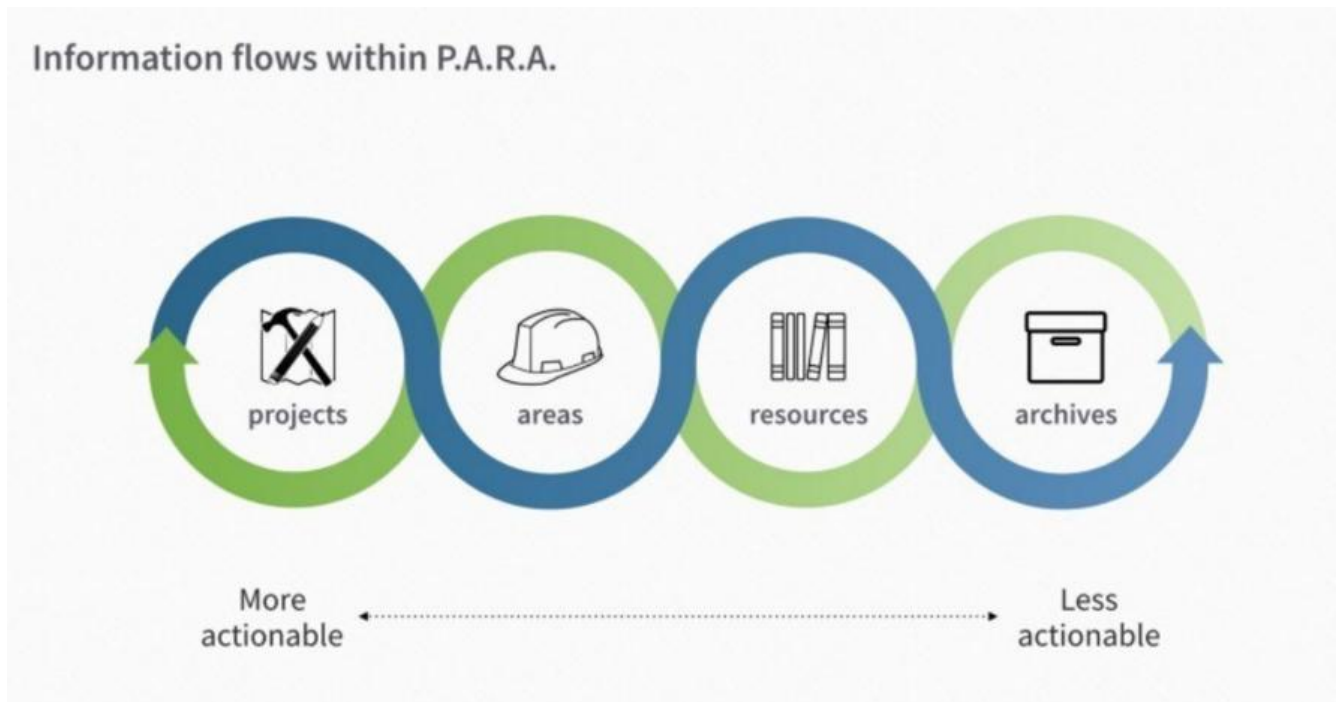
作为总纲，自上而下，将个人知识体系以树状结构组织起来，使知识体系化。

重在展现形式上，就好比多维表格、Notion 的各类视图，除了最普适的表格，还有甘特图、进度图。

一般可以用 PARA 来管理所有有主题的笔记，使它们通过活性循环，达到自下而上的功效。



PARA 的层级关系



PARA 的流动关系与活性

不同领域的 MOC 也会有不同，不能一概而论，此处不举例（手头没有特别好的案例）。

## 「双链」简介

自下而上，用无数个原子化粒度的节点，通过整理，成为一个个大节点（项目、领域）的组成部分。

在思源笔记中，我能发掘的使用场景：

1. 在某个节点下创建新的笔记，并将其置于子节点中，形成树状结构；

2. 借鉴大纲笔记，通过反链，实现在关键节点温习所有相关知识点的作⽤；
3. 单纯的链接以往内容，实现「自我思考的复用」
4. 代替 #标签# 的功能。例：创建特定的页面，如 [[代办]]、[[闪念]] 等，通过此链接的使用，可在反面板中看见所有的 #代办 #闪念 等，相当于另类的 todo list。不过思源的反链面板只能预览，并不有效交互，所以用处不大，暂时比不上专业的 TODO 软件。

## 「dailynote」简介

daily note本身是个好东西，通过双链将零散内容与知识体系结合。随时间、事件的发展顺序而增、日记内容，符合人的自然使用习惯。

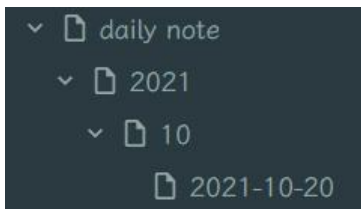
## 三缺一の思源笔记

我相信文档笔记一旦完成粒度的原子化，就会远远强过大纲笔记。当然，是基于「方便记录管理的日功能」「保证文档活性的MOC」「合格的双链」三位一体的情况下，现在：

- 链接粒度足够，反链达到易用状态；
- MOC可以用「PARA」「中图法」或是借鉴obsidian用户的「LYT kit」；或者是通过Airtable来管链接；同时，挂件也在计划中，到时候大佬们八仙过海，MOC的呈现形式也会十分丰富。
- dailynote：日历呈现形式不行。文档树虽然构建了节点间的父子关系，但日记在文档树里使用，却比怪异。

思源笔记的官方日记功能太变扭了，每天开始dailynote记录，点一下左上角的「日历按钮」，居然要每次确认笔记本.....你直接集成在设置里面，让我们确定创建在某个笔记本里不好嘛.....

操作麻烦也就算了，居然有daily note > 2021 > 10 > 2021-10-20整整四层嵌套。



我之前没接触 dailynote 的时候，都知道日记最怕的就是麻烦，一麻烦连写都不想写。

最难受的是后期管理，日记的用法就是：**每天的事情太多了，我不想费劲巴拉的把每个想法都分类，性按时间顺序写在当天的日记里，后期再整理。**

可日记功能设计成这样，太不方便整理了，不由得让人怀疑——真的有人愿意点开回顾嘛？

## 折中方案：魔改の周记

假如日记功能暂时没有改进计划，在思源笔记中应该如何管理日记？

我用 Notion 时是怎么做的呢？

很简单，每周创建一个页面，命名为 10.18-10.24，这周的内容都按时间顺序记录，这周没完成的，移动到 10.25-10.31。

直接忽略了「在文档树里面管理日记」的用法，因为这实在是太蠢了。

在页面中管理日记，其实就相当于给 daily note 专门做一个 MOC 了。

## October

- 🙄 10.5–10.11
- 😎 10.12–10.18
- 😭 10.19–10.25
- 👉 10.26–11.1
- 😁 2020.十

## November

- 👤 11.2–11.8
- 👍 11.9–11.15
- 👉 11.16–11.22
- 😁 2020.十一

这种工作流我可以用来：

- 监控每周的任务打卡情况
- 制定并分配周任务
- 在周记的结尾，写「本周总结复盘」

## 10.12–10.18

### Habits

📝 习惯	📅 周一	📅 周二	📅 周三	📅 周四	📅 周五	📅 周六	📅 周日	📅 目标时长	Σ 还差	Σ 总计	📊 完成情况
跑步		20						120	100	20	很差
阅读	240	0	90	82	31	42	60	420	-125	545	不错
📖	233	40	292	158	139	238	241	1260	-81	1341	合格
📖	20	30	10	37	33	23	30	130	-53	183	合格
午睡	48	82	40	80	90	90	90	630	110	520	不错
学科作业		158		61					-219	219	
整理	1							3	2	1	
消遣娱乐				180		138	180		-498	498	
📖								180	180	0	
📖								840	840	0	

+ New

COUNT 10 SUM 256 SUM 3327

监控每周的任务打卡情况

MON		TUE	
<input checked="" type="checkbox"/>	<input type="text"/>	<input checked="" type="checkbox"/>	<input type="text"/>
<input checked="" type="checkbox"/>	<input type="text"/>	<input checked="" type="checkbox"/>	<input type="text"/>
<input checked="" type="checkbox"/>	<input type="text"/>		
WED		THU	
<input checked="" type="checkbox"/>	<input type="text"/>	<input checked="" type="checkbox"/>	<input type="text"/>
<input checked="" type="checkbox"/>	<input type="text"/>	<input checked="" type="checkbox"/>	<input type="text"/>
FRI	SAT	SUN	
<input checked="" type="checkbox"/>	<input checked="" type="checkbox"/>	<input checked="" type="checkbox"/>	<input type="text"/>
<input checked="" type="checkbox"/>			

Weekly Tasks

Delay Inbox

- 关注的书, 加购物车, 双11买

Canceled

制定并分配周任务

S  
U  
N



在周记的结尾，写「本周总结复盘」

由于周记的连贯性，日记既有「记录」「回顾」的作用，也兼具了一定的「任务管理」能力。

具体用法也可以参考「子弹笔记」，简单而有效的任务管理笔记法。

## 插足「文档树」与「MOC」恋情的第三者

思源中的 dailynote，需要指定放置在某个特定位置，创建特别麻烦，且层级太多，盘根错节。

你真的能在盘根错节的文档树中，在文件命名规则一致，且没有任何提示、标记的一列日记中，快速到你想找的那篇日记吗？

来个案例吧：

你忽然想到 1 个月前的某天，日记里写了个特别重要的想法 A，你完全记不得写了什么主题，能通过么关键词搜到，你唯一确定的就是，当你看到它，你就知道它是你想要的那句话。

由于你写双链笔记的习惯不好（这既不丢人，也不奇怪），没有给这个想法打标记，那么你大概率需：

1. 从你当天的笔记开始，一篇一篇地向前点开日记
2. 而且由于头昏眼花手抖，加上当月 30 篇左右的文档挤在一块，你可能恰巧就错过了需要的那一篇记
3. 终于千辛万苦后，你在某篇日记中，找到了这个想法 A，你可以使用它了
4. 在想法 A 使用完毕后，你又开始困惑，因为这句话确实很有用，但你目前的 MOC 中，并没有相的地方可以放置这个想法 A。你应该怎么办？

你想到第一种方法，打标签，既然难以分类，那就在想法 A 后面加 #代办 #。

一个月后，你的 #代办# 堆积如山，你的那些个想法，就像从一家孤儿院转到另一家孤儿院的孩子。

你自然而然想到，要放弃官方的日记，恰好你读到了[我的日记替代方案：一元笔记卍解](#)，于是兴高采的使用起来。

一个月，两个月，三个月..... 它运行如常.....

半年后，你又遇到麻烦，还是「文档树」的问题。即便是把日记写在周记里，你还是觉得麻烦，日记然是 4 个层级，仅仅是最后的层级中笔记的数量从 30 篇变为 4-5 篇，从全局的角度看，依旧复杂而用。

你终于想通了，去 TM 的，用大纲双链笔记算了。

那么究竟是什么磨灭了你思源笔记中使用 conor 式写作流的热情呢？

答案呼之欲出 —— 文档树！

今天的日记和十年前的日记，除去内容的深度外，有什么本质的区别吗？为什么要强行把它们分割开？

即便是需要一个合理的排列方式，也应该是按照时间从上到下排，而不该是用「2021 年」嵌套 12「月份」再嵌套「日记」，刻板的划分葬送了日记的**连贯性**，是的，日记有连贯性，因为人的思维、历有连贯性。

日记作为笔记的一份子，放在文档树中是理所应当，但是「日记的管理」不能通过文档树来实现。

**文档树自有其使用场景，文档树的特性是树状结构，适合管理层级分明、具有父子关系的笔记。说的白点，文档树和 MOC 才是天生一对，Daily note 是个恬不知耻住在文档树家的第三者，它应该找适合自己的对象。**

## 改进建议

### 日记流！回顾日记应该像刷抖音一样上瘾！



我所希望的daily note，在日记页面向上滚动鼠标滚轮，可以跳转到上一篇日记；页面底部继续滚动滚轮，可以跳转到下一篇日记。

我想一定有人会问：既然你想要一页就把所有日记都包含，那么直接只创建一个笔记，每个 H1 标题为一个 dailynote，不就行了吗？

答案是不行。

假设创建了一个名为 daily note 的笔记，作为一元笔记：

1. 随着每日内容的增加，daily note的子节点会越来越多。子节点是需要分类的，当其需要分类时，动会很困难。
2. 长期使用，反链面板也会因为各种引用而变得驳杂不堪，难以使用。链接相互交织，你坏我，我坏你。
3. 如果用一个笔记，那这个笔记就不能关了，要保证一直开着，否则每次打开都需要从头拉到尾。
4. 误删、错删、丢失等失误出现了怎么办？一出问题，所有的日记都麻烦，而且你还不知道哪部分出了问题。
5. ....

不能为了解决日记间的连贯性，就把树状笔记、反向链接的优点给抛弃。

既然有珠玉在前，那么可以考虑借鉴 roamresearch、logseq 的形式，为日记专门打造书写、查看的端，即「类信息流」的呈现形式，在一页里查看所有的 dailynote，**复习 dailynote 就和刷抖音一样根本停不下来！**

思源是动态加载文档的，这样的「一元笔记」设计，应该不会对性能造成太大影响。

不过由于日记的呈现形式与其他文档完全不同，需要开发者费心思大改一遍。

## 日记管理：日记应该有个井然有序的、自己的家！

Daily note需要有更好的定位方式，我认为可以参考Obsidian的Calendar插件，当点击左上角的日历按钮时，弹出如下图所示的浮窗，这不比文档里四层的日记要直观的多嘛？



现在思源的重心可能不在这上面，估计得等待插件系统开发出来，然后由社区的大佬自行开发了。

不过日记功能的重要性，这篇文章我觉得已经讲得很清楚了，我还是由衷希望官方能给出解决方案，不是等待第三方的插件开发者。