



链滴

【Tsundoku】v0.9.0 更新预告 添加语雀提示区块样式

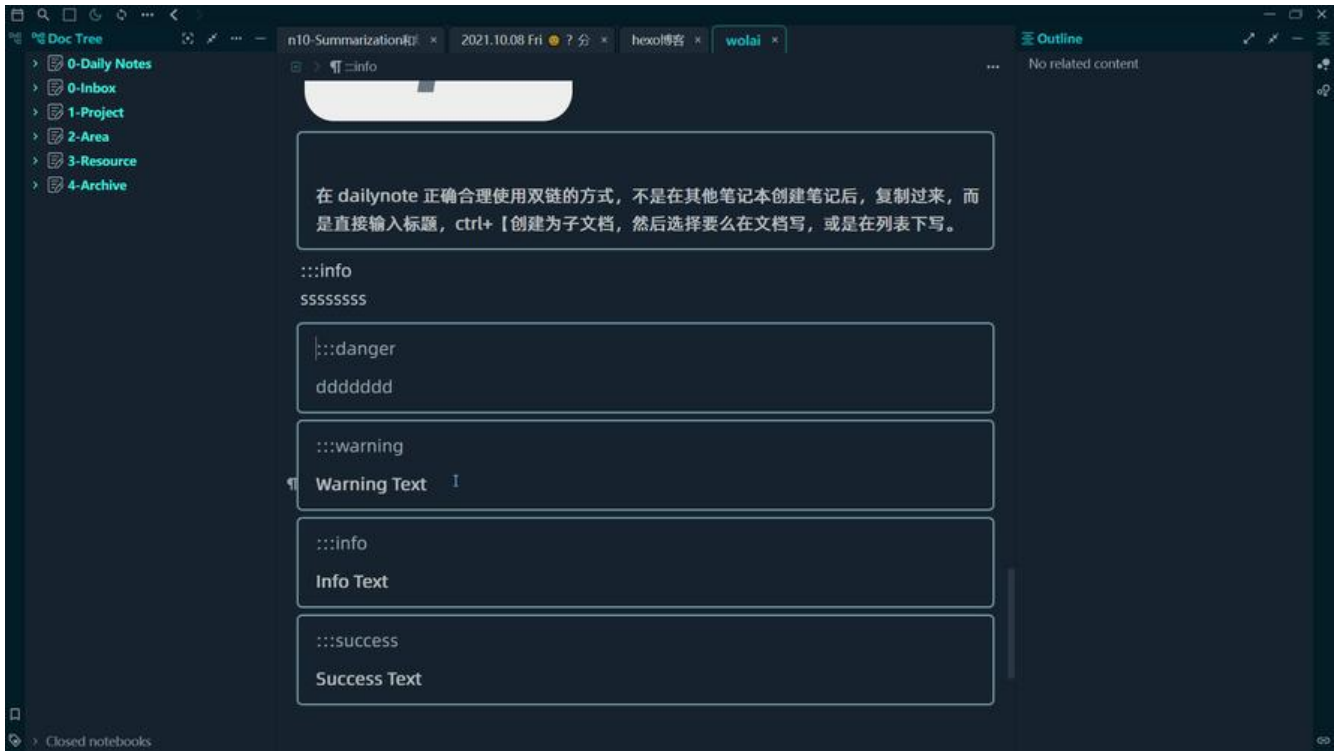
作者: [Achuan-2](#)

原文链接: <https://ld246.com/article/1633665781195>

来源网站: [链滴](#)

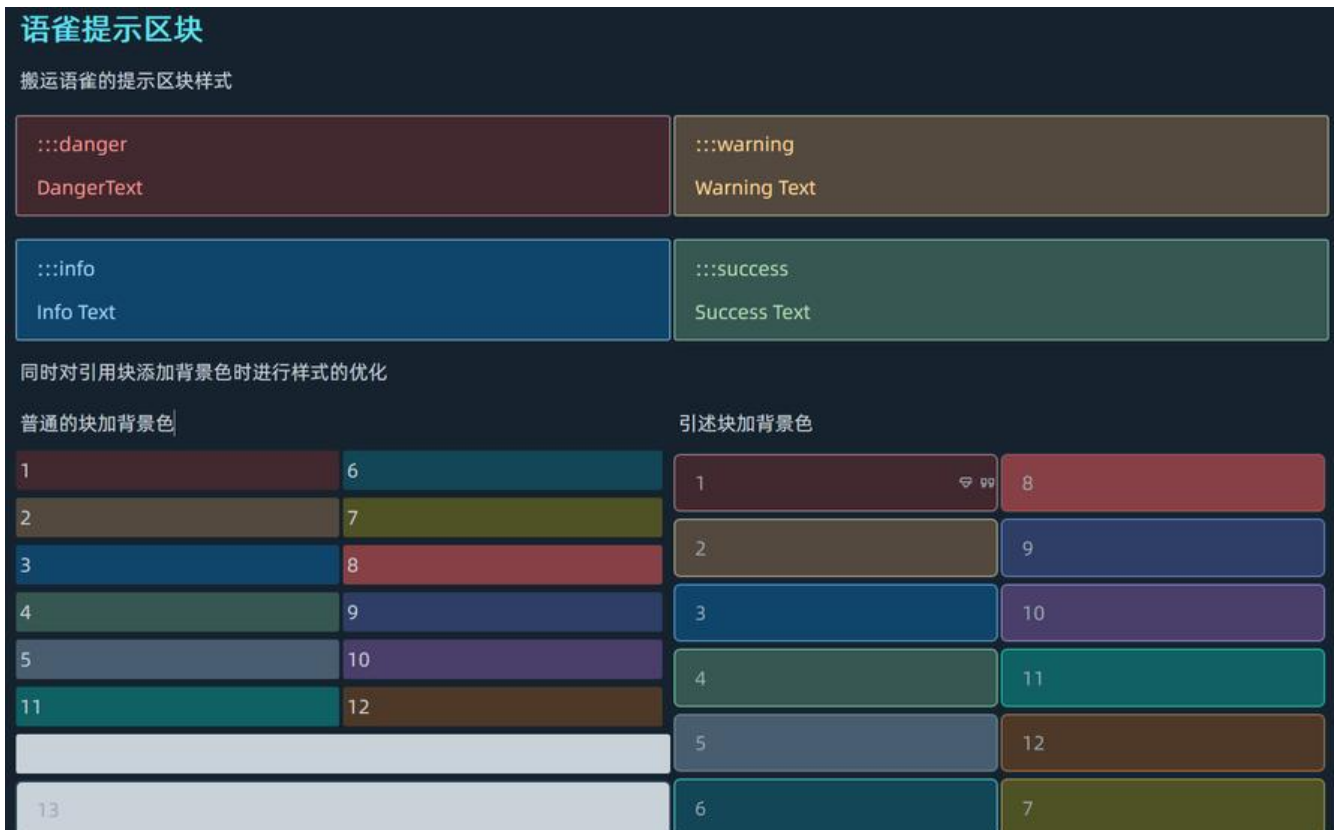
许可协议: [署名-相同方式共享 4.0 国际 \(CC BY-SA 4.0\)](#)

先看图



实现方法：给引述块blockquote添加思源的块卡片样式，就会自动应用。如果添加块背景色，也会改样式。

预览：



`:::danger`
DangerText

`:::warning`
Warning Text

`:::info`
Info Text

`:::success`
Success Text

同时对引用块添加背景色时进行样式的优化

普通的块加背景色

1	6
2	7
3	8
4	9
5	10
11	12
13	

引述块加背景色

1	8
2	9
3	10
4	11
5	12
6	7

`:::danger`
DangerText

`:::warning`
Warning Text

`:::info`
Info Text

`:::success`
Success Text

同时对引用块添加背景色时进行样式的优化

普通的块加背景色

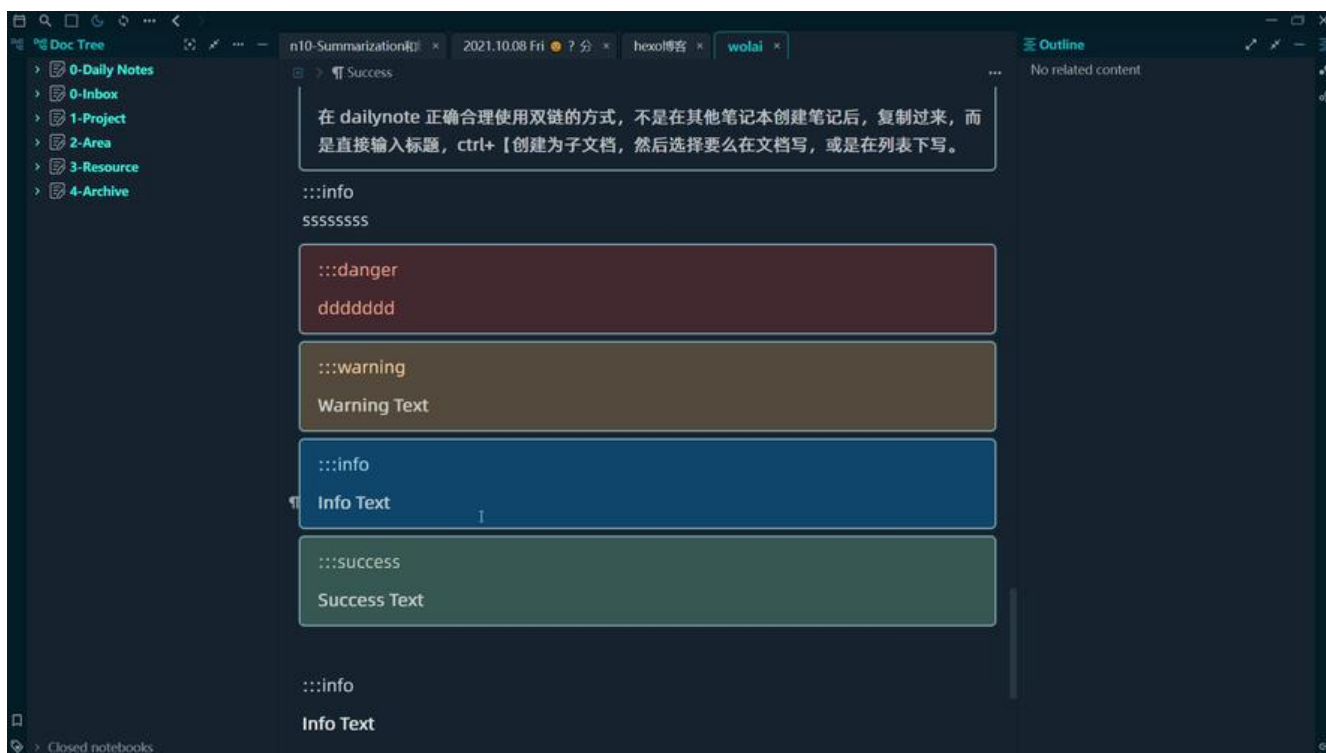
1	6
2	7
3	8
4	9
5	10
11	12
13	

引述块加背景色

1	8
2	9
3	10
4	11
5	12
6	7



如果你和我一样有需要复制样式到语雀的话，建议在提示区块的第一行加 `:::[type]`，这样复制到语雀能完整保留样式（虽然有个问题是会添加空的引述块，但手动删除就好，影响不大）



参考：[如何插入提示区块 · 语雀 \(yuque.com\)](https://yuque.com)