



链滴

破坏可恶的 UniAccessAgent

作者: [MingGH](#)

原文链接: <https://ld246.com/article/1617099049032>

来源网站: [链滴](#)

许可协议: [署名-相同方式共享 4.0 国际 \(CC BY-SA 4.0\)](#)

如果你也是曾经任职于某家公司被迫下载了UniAccessAgent，却发现怎么也删除不了，破坏不掉。
好消息，好消息，办法来了

先看结果：程序已经没有在运行了，windows任务管理器也找不到对应进程了

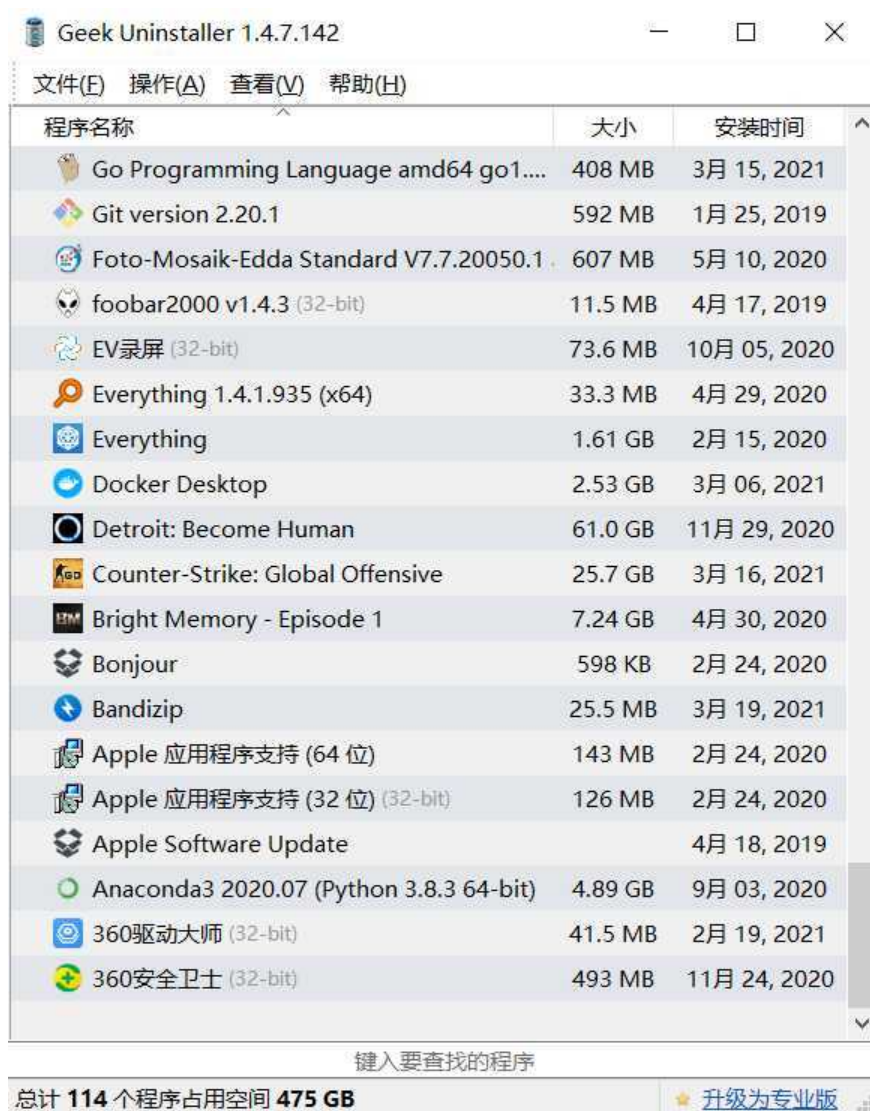


步骤：

下载Geek Uninstaller

在这个里面找到uniaccess agent对应的软件进行删除

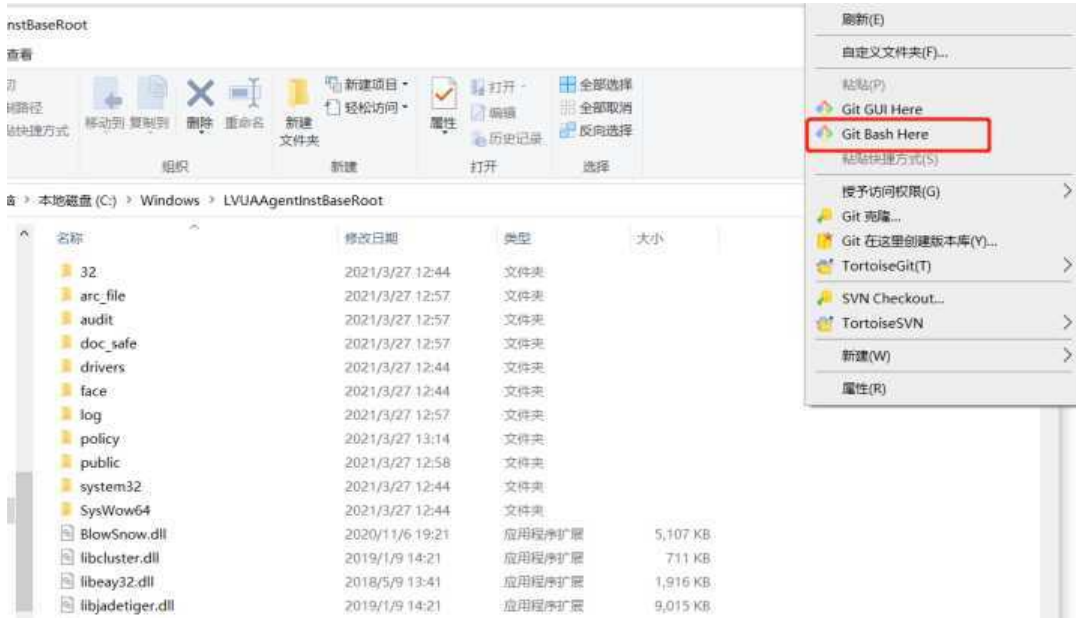
界面：



下载Git

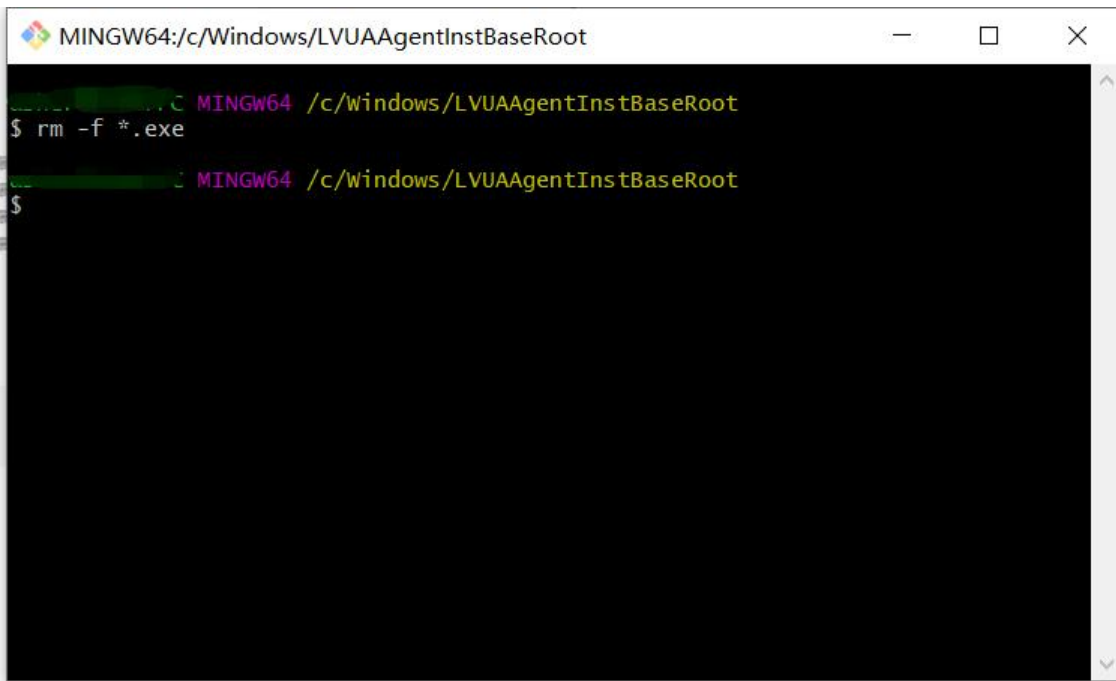
进行安装之后，

用文件管理器打开目录 C:\Windows\LVUAAgentInstBaseRoot，然后右键打开git-bash窗口



输入命令

```
rm -f *.exe
```



按回车执行

重启电脑

然后打开任务管理器就看不到对应的进程了，完美!!!