



链滴

# 关于将远古级数据库 SqlServer 2000 配置 Druid 数据库连接池

作者: [yaoqiwood](#)

原文链接: <https://ld246.com/article/1607655469934>

来源网站: 链滴

许可协议: [署名-相同方式共享 4.0 国际 \(CC BY-SA 4.0\)](#)

## 起因

因为开发系统时遇到某些需求，需要配置连接SqlServer 2000 数据源

于是查询了相关文档 发现 Druid 本身是支持SqlServer 数据库的 但是对于SqlServer本身，如何使用正确的JDBC版本才是头疼的地方。

## 结论

### Yml配置信息

先给出配置信息：

```
datasource:
  master:
    url: jdbc:mysql://ip:port/dataBaseName?characterEncoding=UTF-8&useUnicode=true
    useSSL=false&tinyInt1isBit=false
    username: xxx
    password: xxx
    driver-class-name: com.mysql.jdbc.Driver
  # 多数据源配置
multi-datasource:
  url: jdbc:sqlserver://ip:port;DatabaseName=databaseName
  username: xxx
  password: xxx
  driver-class-name: com.microsoft.sqlserver.jdbc.SQLServerDriver
```

## Maven

```
<dependency>
  <groupId>com.microsoft</groupId>
  <artifactId>sqljdbc4</artifactId>
  <version>3.0</version>
  <scope>runtime</scope>
</dependency>
```

## 过程

可能有些同学会想问，为什么自己查询到的JDBC配置信息是

```
Class.forName("com.microsoft.jdbc.sqlserver.SQLServerDriver");
```

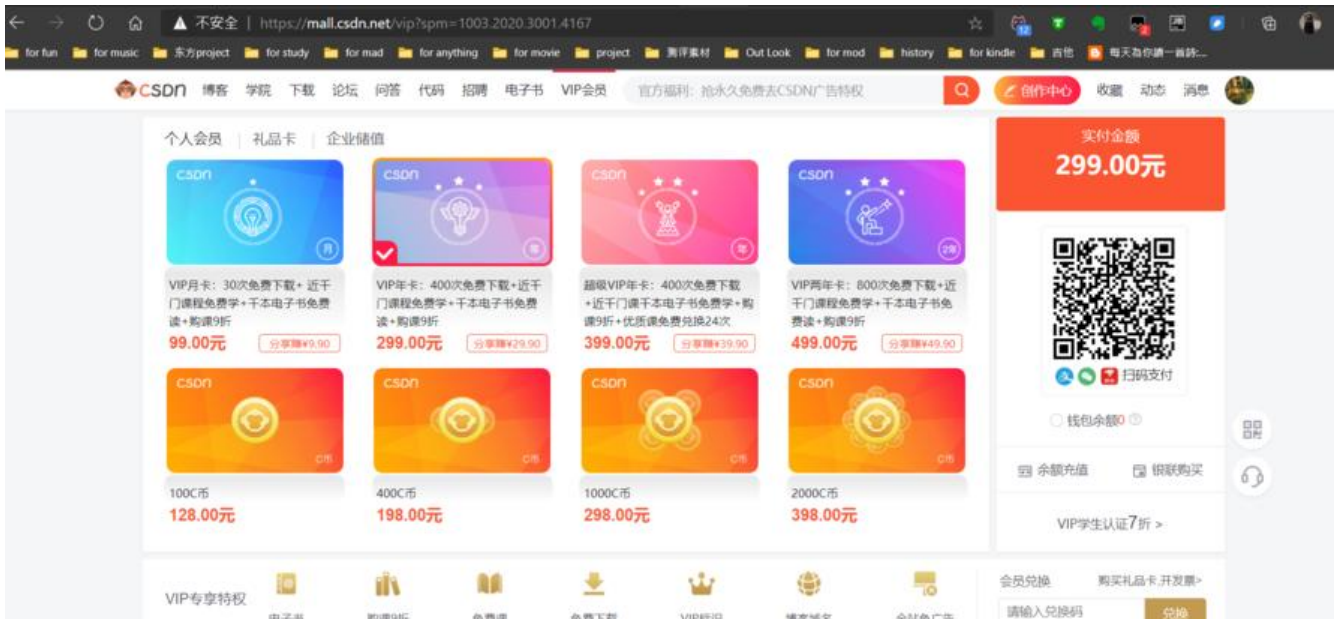
```
DriverManager.getConnection("jdbc:microsoft:sqlserver://localhost:1433;databaseName=Tabl
","A","password");
```

这个首先是由于过去连接方式是基于三个JAR包：msbase.jar，mssqlserver.jar，msutil.jar

但由于太过久远，翻遍全网除了CSDN以外，没找到其他网站有关于这三个Jar包的信息，那么问题来，CSDN既然有为什么不直接下载呢

来，看截图

下载需要额外支付会员费用，CSDN真的是越来越恶心了

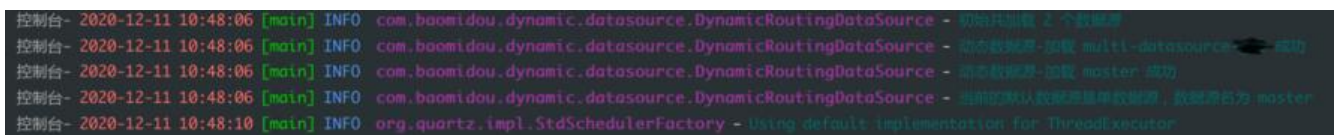


恶心得一批

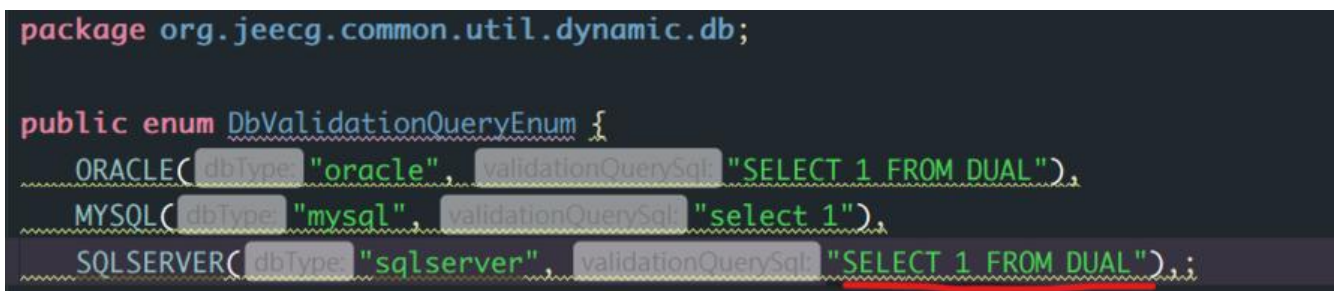
最后转换思路查找其余其他大版本微软可用的SqlServer JDBC 最后发现 `sqljdbc4-3.0.jar` 是目前可的且支持SqlServer 2000 的JDBC驱动



启动Springboot 没有抛出异常信息



P.S. 可能会有同学遇到



项目启动时查询虚表异常的状况，因为SqlServer本身不支持查询DUAL语句，可以选择直接替换该Sql语句为可用的测试语句，或者是新建一张名为DUAL的表即可。

## 总结

这也许是自己最后一次写这类日志了，希望分享的内容能帮到部分需要使用或者连接远古级数据库的友吧，以上~