



链滴

Mac 端超好用的免费开源软件分享

作者: [make236](#)

原文链接: <https://ld246.com/article/1601028048597>

来源网站: 链滴

许可协议: [署名-相同方式共享 4.0 国际 \(CC BY-SA 4.0\)](#)

与Windows相比，Mac上的软件，不仅不稀缺，并且大多数都更加精致，还没有乱七八糟烦人的弹骚扰！所以，本期就为大家盘点盘点Mac上有超好用的免费开源神器！

1、Tincta

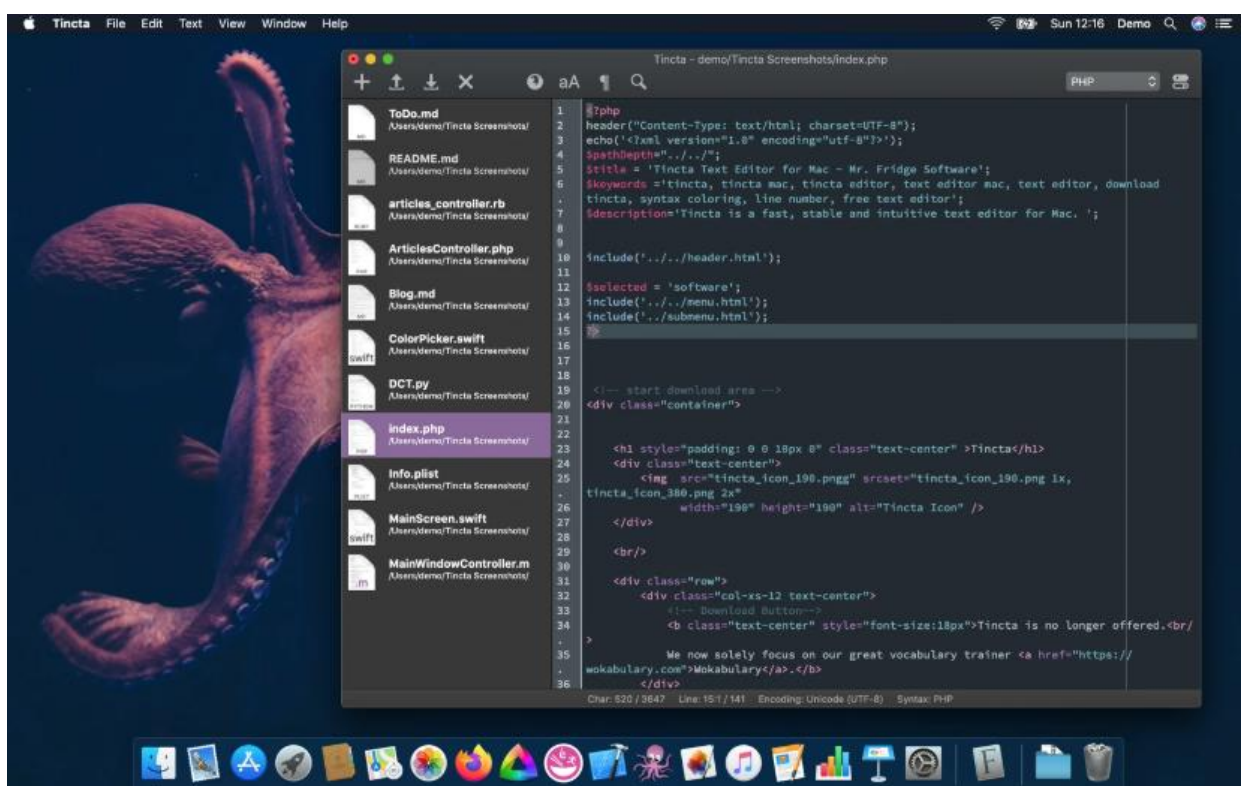
<https://codingfriends.github.io/Tincta/>

平台：Mac

功能：文字编辑器

Tincta是一款简约的文字编辑器，如果你觉得苹果系统内置的“文字编辑”程序不好用，或许可以试试这个轻巧又快速的文字编辑器。

软件提供超过80种程序语言的语法颜色设置、行数编号、支持拖放操作、缩排、搜索等等。除此之外它还有自动关闭括号、自动换行等十多种便捷功能。



2、uTools

<https://u.tools/>

平台：Mac/Win/Linux

功能：效率工具

一款基于插件的程序员效率工具，包含非常多的实用插件，如图床、UUID、密码、翻译、JSON格式等。

软件支持 Windows、Mac以及Linux，按下键盘快捷键即可呼出输入框。输入不同的“快捷短语”命令，就能高效地执行各种功能、通过软件名称一键启动程序 / 打开具体的系统设置、快速搜索文件、

用各种各样的小工具/小功能等等。



3、GitMind

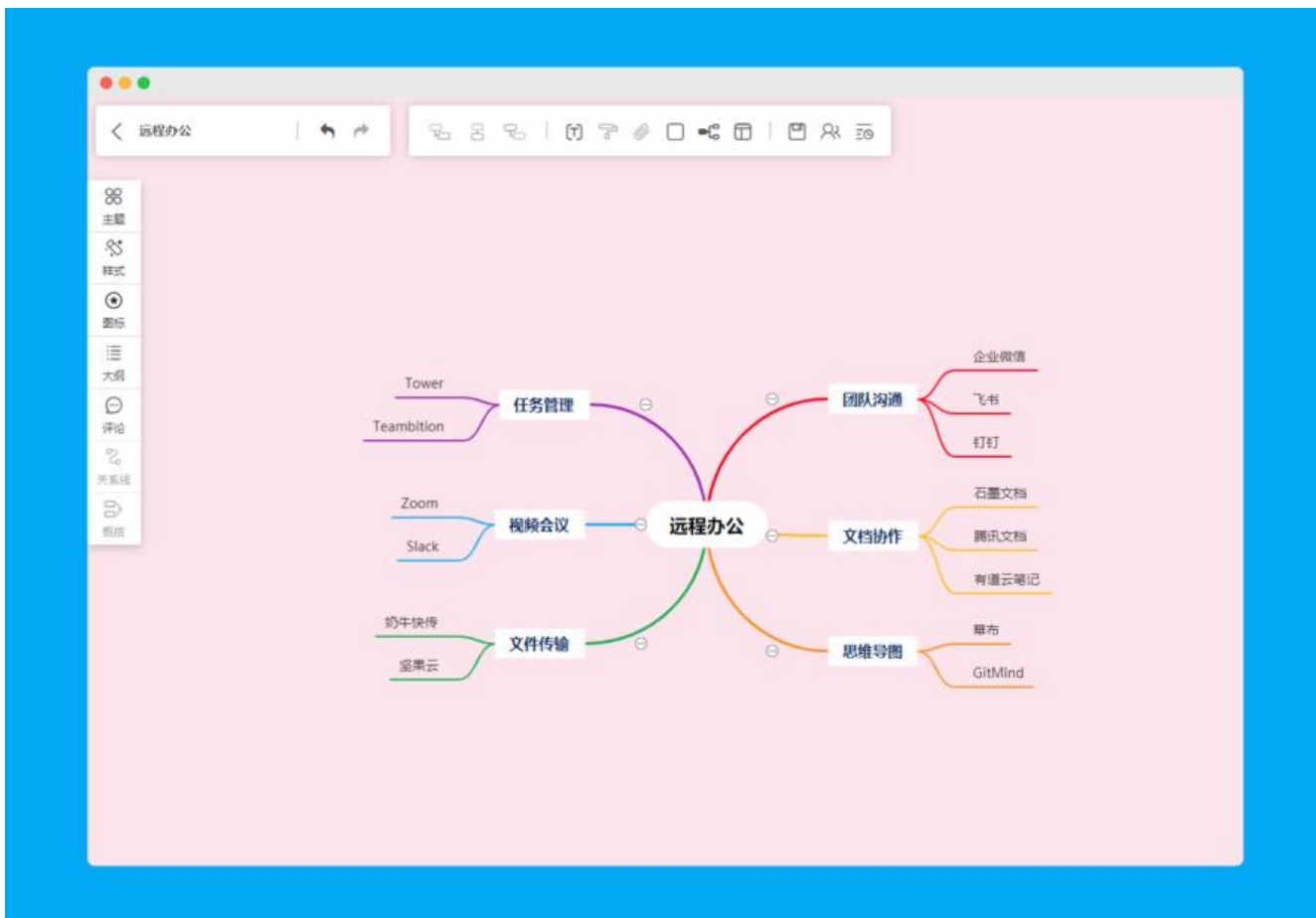
<https://gitmind.cn/>

平台：Mac/Win/Linux

功能：免费思维导图、流程图软件

免费画图工具，支持绘制流程图、思维导图、原型图、UML、网络拓扑图、组织结构图等，所有功能都是免费的！

如果你平时有制作读书笔记、进行头脑风暴、项目管理、工作计划等需求，这款工具是不错的选择。



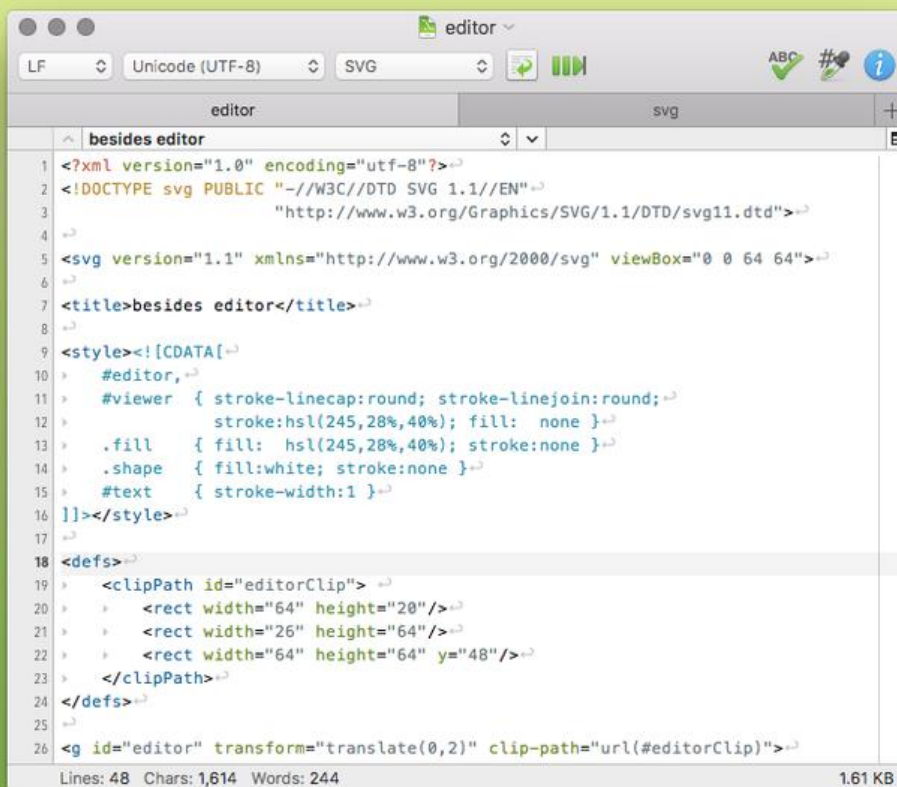
4、CotEditor

<https://coteditor.com/>

平台：Mac

功能：文本编辑器

CotEditor虽然是一款纯文本编辑器，但是各种语言的语法高亮、自动缩进、查找和替换正则表达式、命令行工具等功能还是很齐全的，支持编辑的语言有C, C++, CSS, eRuby, HTML, Java, Javascript, LaTeX, Perl, PHP, Ruby,以及Shell 脚本等。



```
1 <?xml version="1.0" encoding="utf-8"?>
2 <!DOCTYPE svg PUBLIC "-//W3C//DTD SVG 1.1//EN"
3     "http://www.w3.org/Graphics/SVG/1.1/DTD/svg11.dtd">
4
5 <svg version="1.1" xmlns="http://www.w3.org/2000/svg" viewBox="0 0 64 64">
6
7 <title>besides editor</title>
8
9 <style><![CDATA[
10 > #editor,
11 > #viewer { stroke-linecap:round; stroke-linejoin:round;
12 >     stroke:hsl(245,28%,40%); fill: none }
13 > .fill { fill: hsl(245,28%,40%); stroke:none }
14 > .shape { fill:white; stroke:none }
15 > #text { stroke-width:1 }
16 > ]]></style>
17
18 <defs>
19 > <clipPath id="editorClip">
20 > > <rect width="64" height="20"/>
21 > > <rect width="26" height="64"/>
22 > > <rect width="64" height="64" y="48"/>
23 > </clipPath>
24 </defs>
25
26 <g id="editor" transform="translate(0,2)" clip-path="url(#editorClip)">
```

Lines: 48 Chars: 1,614 Words: 244 1.61 KB

5、Liccap

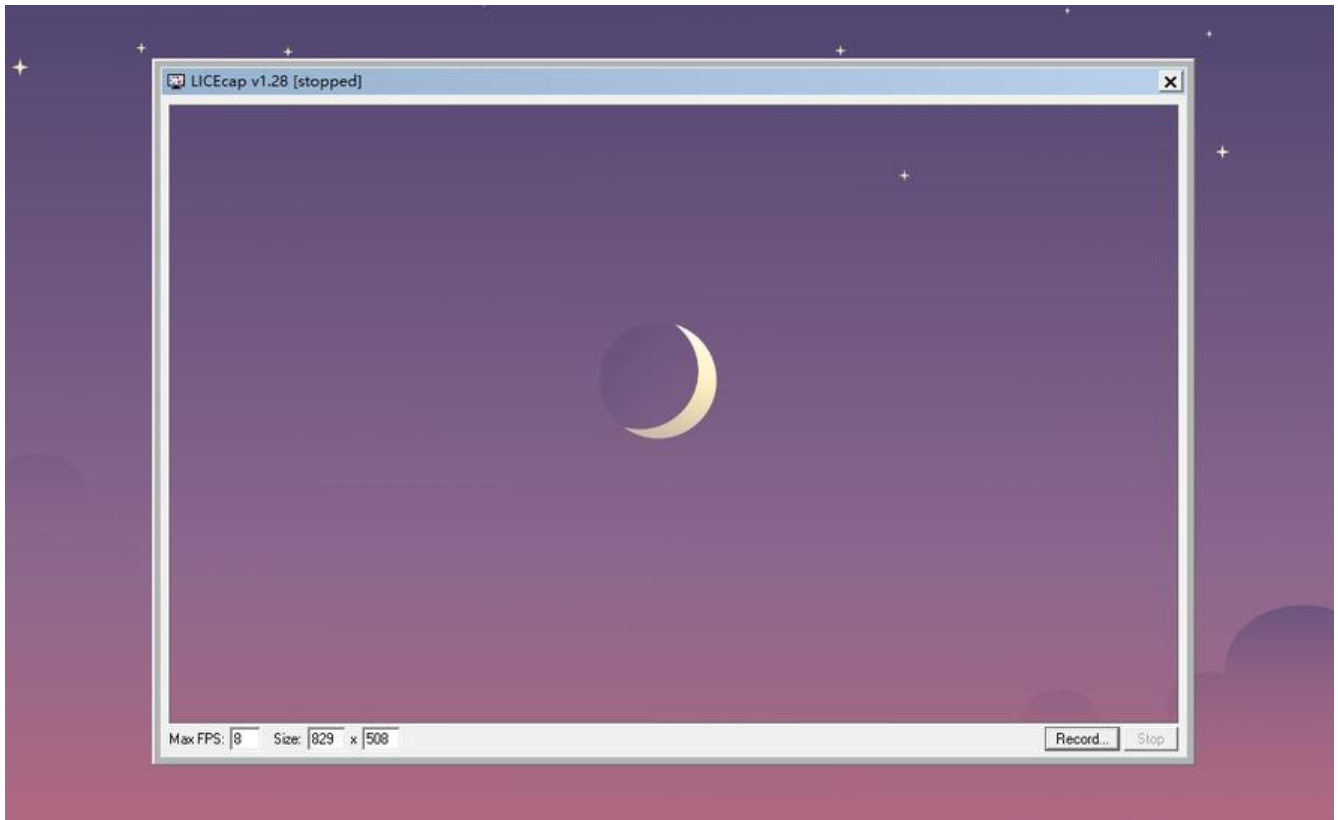
<https://www.cockos.com/licecap/>

平台：Mac/Win

功能：屏幕录制工具

LICEcap是一款屏幕录制工具，支持导出 GIF 动画图片格式，轻量级、使用简单，录制过程中可以随改变录屏范围。安装包不到 500KB，运行后会以窗口的方式显示在桌面，拖动选取一个合适的大小范，点击 Record 选取保存路径就开始录屏了。如果你平时有录制动图的需求，Liccap是个不错的选

。



6、iShot

<https://www.better365.cn/>

平台：Mac/Win

功能：截图工具

完全免费、功能全面的截图工具，主要支持的功能有区域截图、长截图、滚动截图、延时截图、快捷快速标注、箭头、马赛克快捷标注、录屏、贴图以及截图导出圆角等等。而且软件官网有丰富详细的教程帮大家快速上手该工具。

7、Assetizr

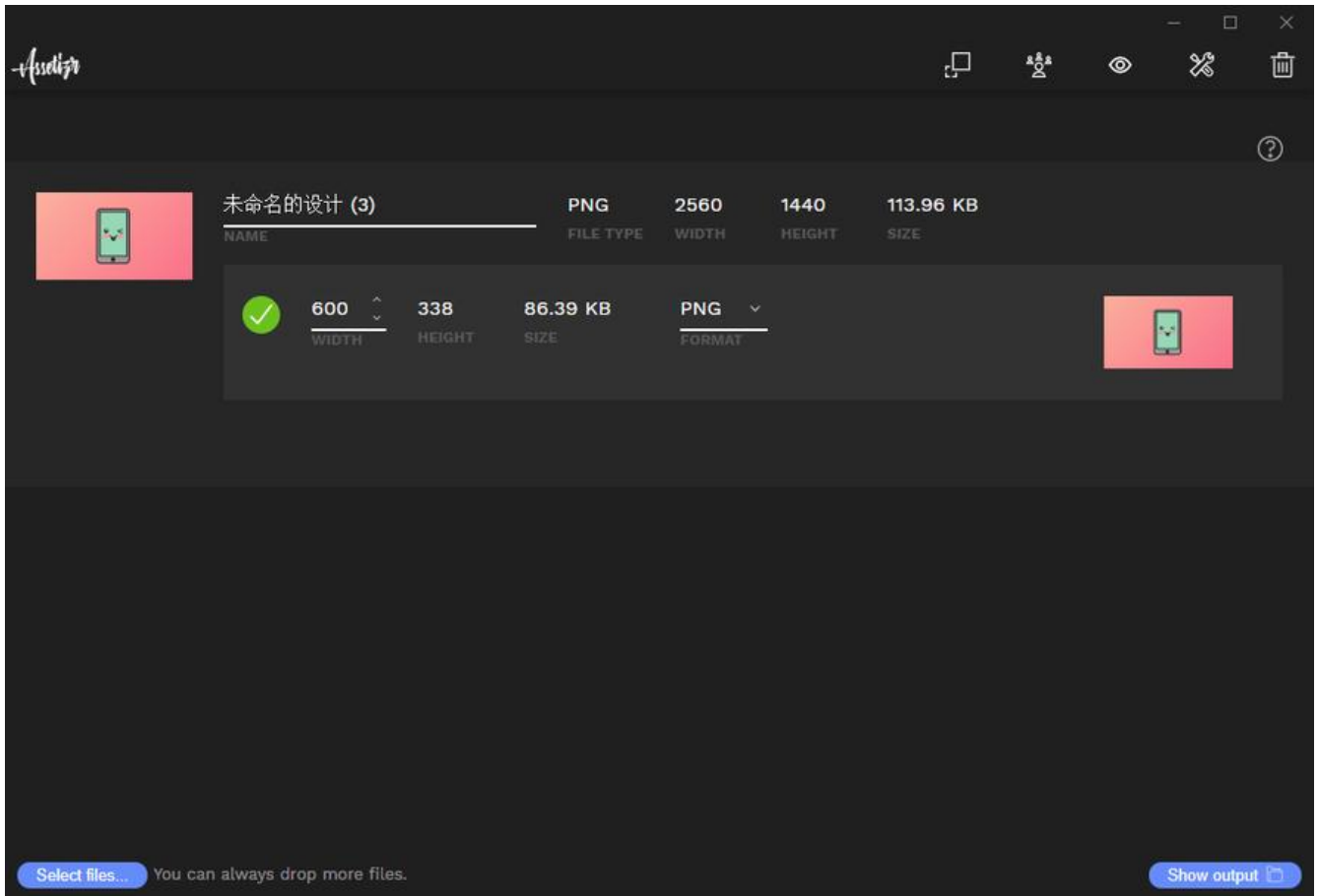
<https://assetizr.com/>

平台：Mac/Win

功能：图片编辑器

Assetizr是一款非常好用的图片编辑器，提供Windows和macOS两种版本，你可以使用它轻松更改图片尺寸，压缩图片，重命名图片。操作方式很简单，只要将图片拖曳到软件中，选择对应的属性即可。

软件最大的特性是速度快、应用程序轻量化，压缩图片时采用无损压缩（Lossless Optimisation）技术，在画质变化不大的情况下也能大幅减少图片容量。



8、Typora

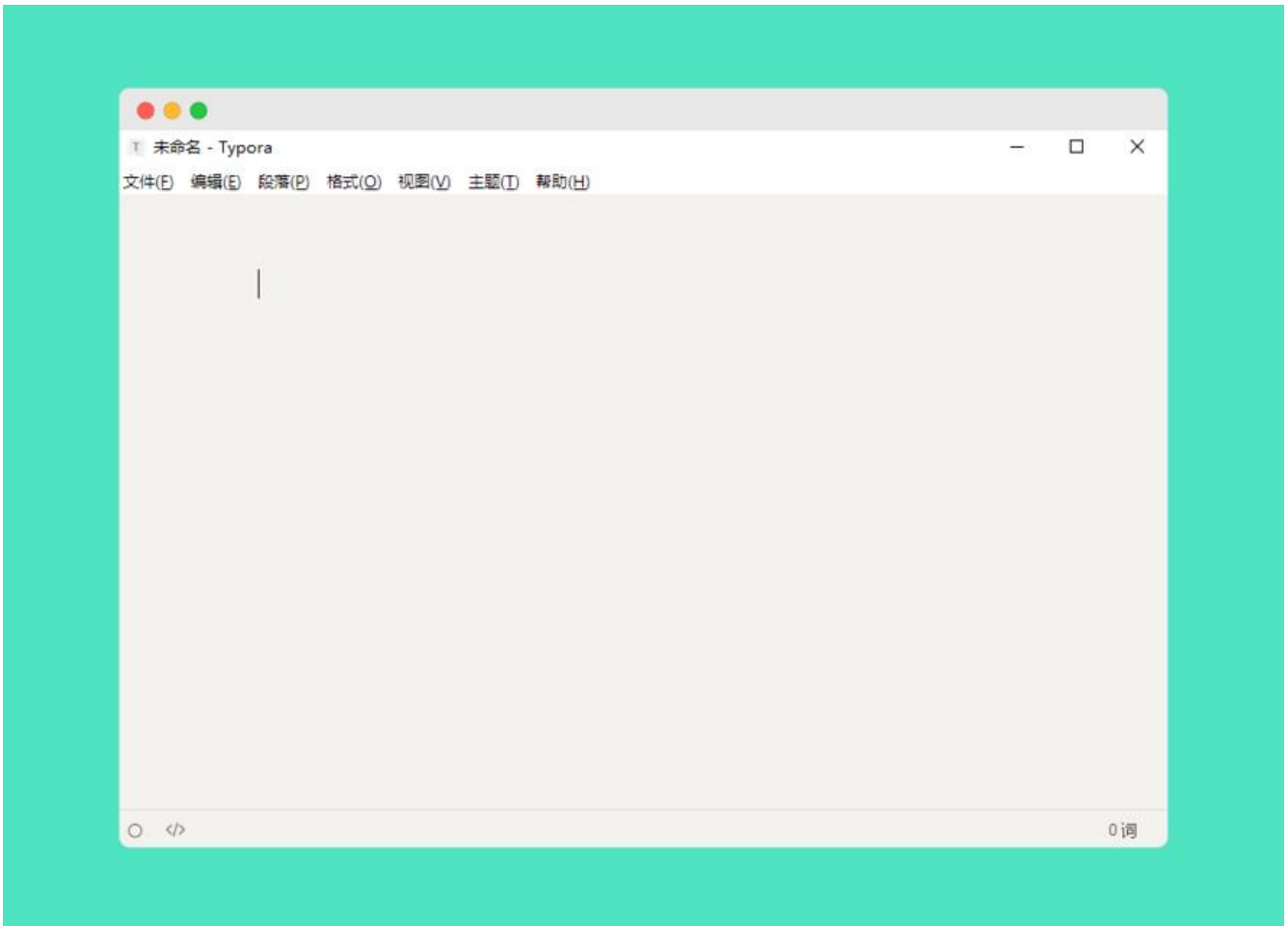
<https://www.typora.io/>

平台：Mac/Win/Linux

功能：Markdown编辑器

Typora 是一款支持实时预览的 Markdown 文本编辑器，界面极简却功能强大，因为它提供了大量有 Markdown 偏好的设置，所以，你可以用它构建一个完全适合自己的 Markdown 编辑器。

软件的主要亮点功能有智能标点、图片插入、专注模式、实时预览、插入emoji 表情、代码高亮、拖图片自动生成本地预览链接、自定义主题、导出多种格式文件等等。



9、HandShaker

<https://www.smartisan.com/apps/#/handshaker>

平台：Mac/Win

功能：文件同步工具

锤子科技旗下的文件同步工具，这个工具最便捷的就是，你可以在 Mac 电脑上轻松地管理你在 Android 手机中的内容。并支持通过欢喜云服务与 Smartisan 手机中的闪念胶囊保持同步。此外，HandShaker 相册新增的同步功能方便地将手机中的相册与电脑本地的相册自动保持同步。

