

File Browser 文件浏览器 Dark Theme 暗黑模式主题样式分享

作者: iTanken

原文链接: <https://ld246.com/article/1585584555133>

来源网站: 链滴

许可协议: [署名-相同方式共享 4.0 国际 \(CC BY-SA 4.0\)](#)



1. File Browser 简介

filebrowser 提供了指定目录下的文件管理界面，部署运行后相当于个人网盘。可以用来上传、删除预览、重命名、编辑和分享文件。它允许创建多个用户，每个用户可以有自己的目录。它可以作为独立的应用程序使用，也可以作为中间件使用。

站点

Github 地址

[browser](#) 已存档，原开发者停止维护

官网文档

链接地址

[https://github.com/filebrowser/file](https://github.com/filebrowser/filebrowser)

<https://filebrowser.xyz/>

2. 个性化配置

登录后找到 [设置](#) / [全局设置](#) / [品牌](#):



- 选中 **禁止外部链接** 可以禁用左侧 **File Browser 2.0.16** 的超链接;
- 填写 **Instance name** 实例名可以自定义登录页面显示的标题;
- 设置 **品牌信息文件夹路径** 可以自定义页面样式和 Logo:
 - 品牌信息文件夹路径相对于 filebrowser, 图示路径为 filebrowser 根目录下的 **style** 文件夹;
 - 文件夹内容示例: <https://github.com/filebrowser/frontend/tree/master/public>

3. 自定义样式

将以下 CSS 代码保存到 **custom.css** 文件中并放在 **品牌信息文件夹路径** 的所在目录。

```
/** 页面字体 */
```

```

* {
  font-family: Consolas, 'Microsoft Yahei UI', 'Microsoft Yahei', 'Helvetica Neue', 'Hiragino Sans GB', Helvetica, Tahoma, FangSong, STFangsong, sans-serif;
}

/** 加载动画 */
.spinner > div {
  background-color: #F2F2F2;
  background-color: orangered\0; /* IE 样式 */
}

/** 普通文字、字体图标颜色 */
.action, #listing h2, #search .boxes h3, .card h3, .collapsible > label *, .dashboard p label, .message {
  color: #F2F2F2;
}

/** 链接文字颜色 */
a {
  color: powderblue;
}

/** 输入框、表格标题文字颜色 */
#search.active i, #search.active input, table th {
  color: #FFFFFF;
}

/** 主体、弹窗颜色 */
#loading, #login, #search.active #input, body, header, .card, #search .boxes, .ace-chrome .ace-gutter-active-line {
  background-color: #3B3B3B;
  color: #F2F2F2;
}

/** 搜索页面、列表标题样式 */
#search #input, #search #result, .input, #listing.list .item.header, .ace-chrome .ace_gutter, .share_box_download {
  background-color: #303030;
  color: #EEEEEE;
}

/** 列表项目、文本编辑、命令行、文件分享样式 */
#listing .item, .ace-chrome, .shell, .share_box {
  background-color: #333333;
  color: #F0F0F0;
}

/** 加载页面、登录页面信息提示 */
#loading::after, #login::after {
  position: absolute;
  bottom: 5px;
  width: 100%;
  display: block;
  font-size: 12px;
}

```

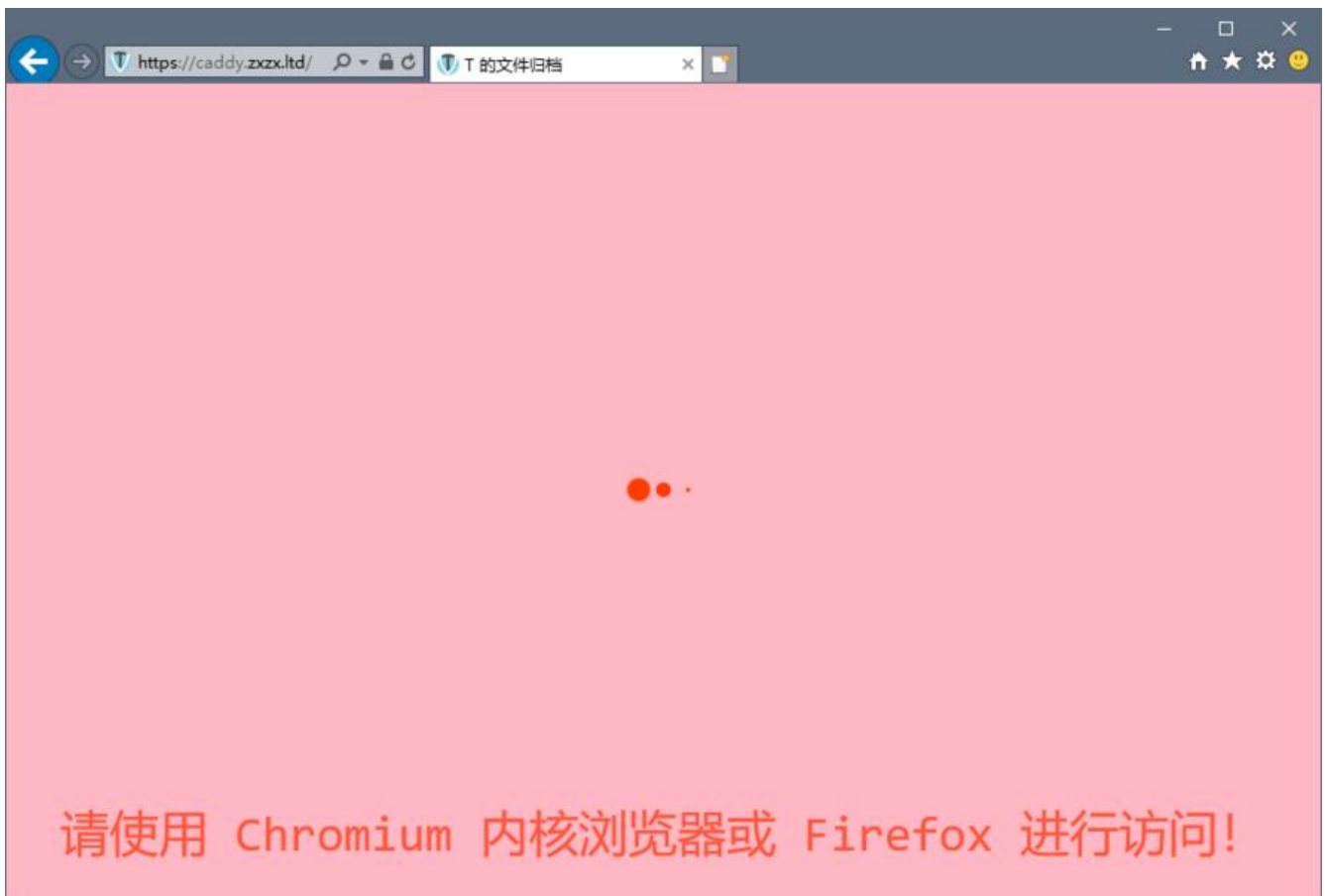
```
text-align: center;
content: '请使用 Chromium 内核浏览器或 Firefox 进行访问! ';
color: deepskyblue;
/* IE 样式 */
bottom: 30px\0;
font-size: 36px\0;
color: tomato\0;
}

/** IE 浏览器警告背景颜色 */
#loading, #login {
  background: pink\0;
}
```

4. 暗黑模式主题效果

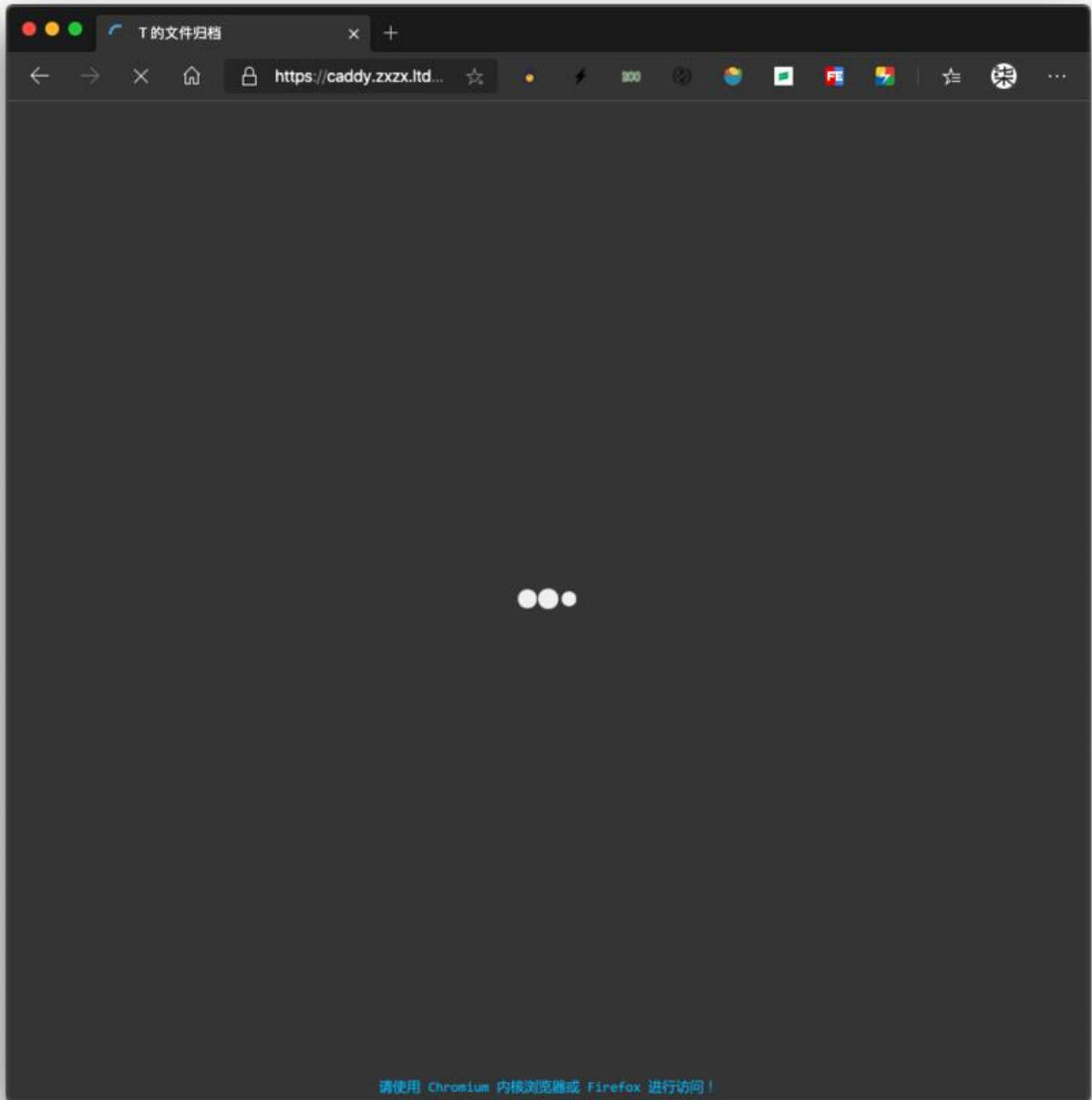
4.1. 加载页面

4.1.1. IE 警告

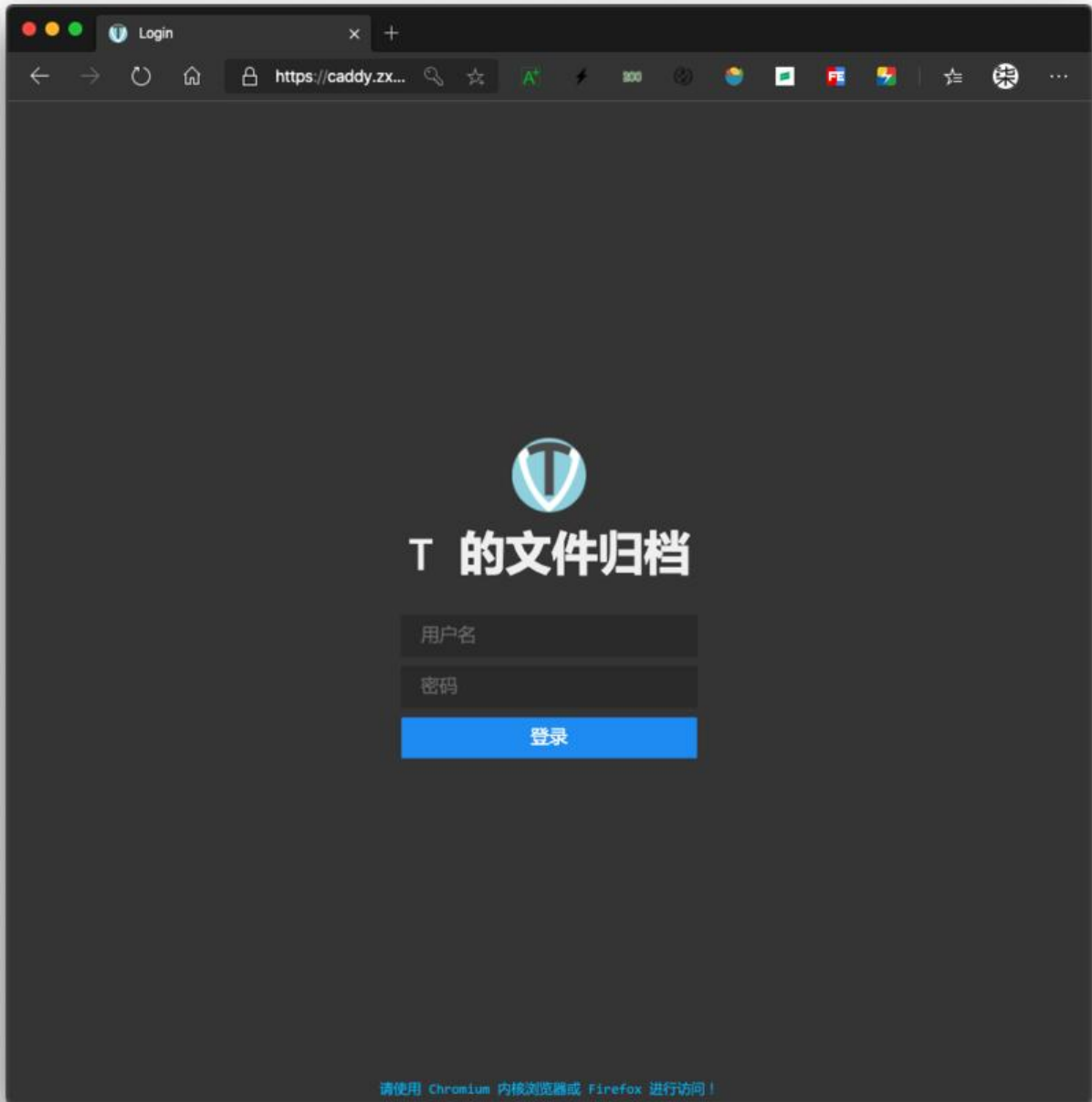


由于代码中使用了 JavaScript 字符串模板，IE 无法解析，页面会停留在加载页面，故不支持 IE 浏览。

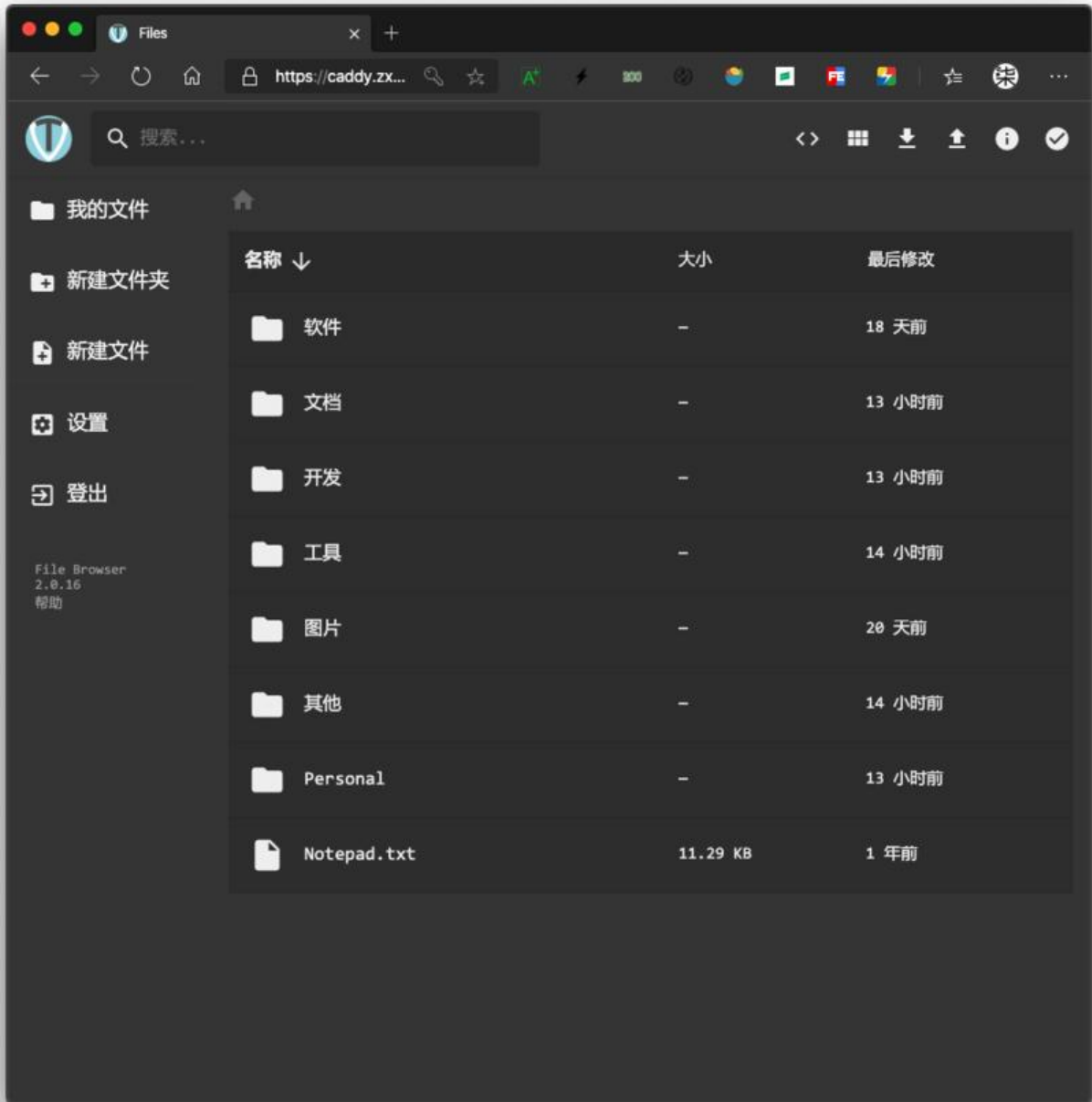
4.1.2. 正常加载



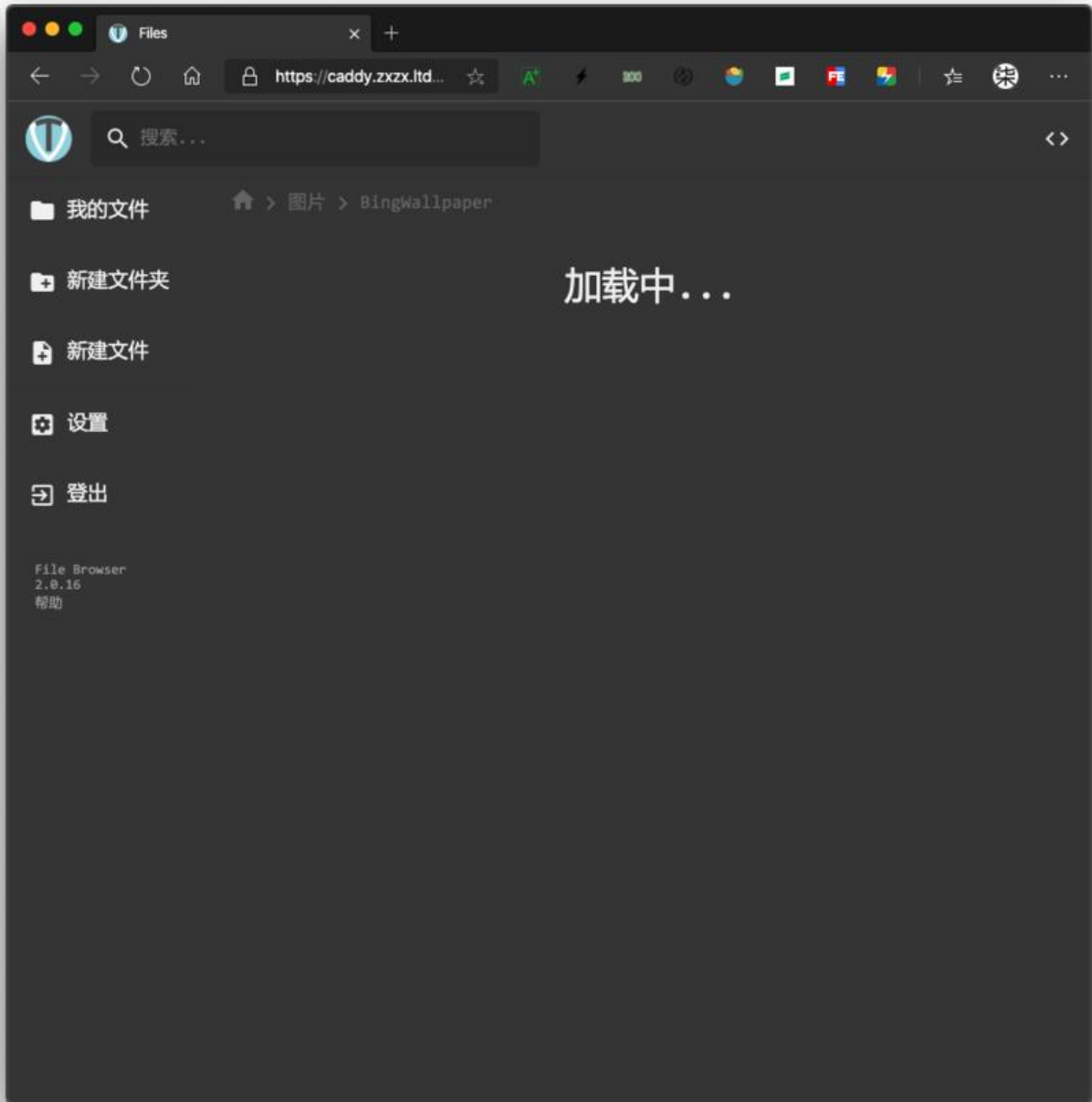
4.2. 登录页面



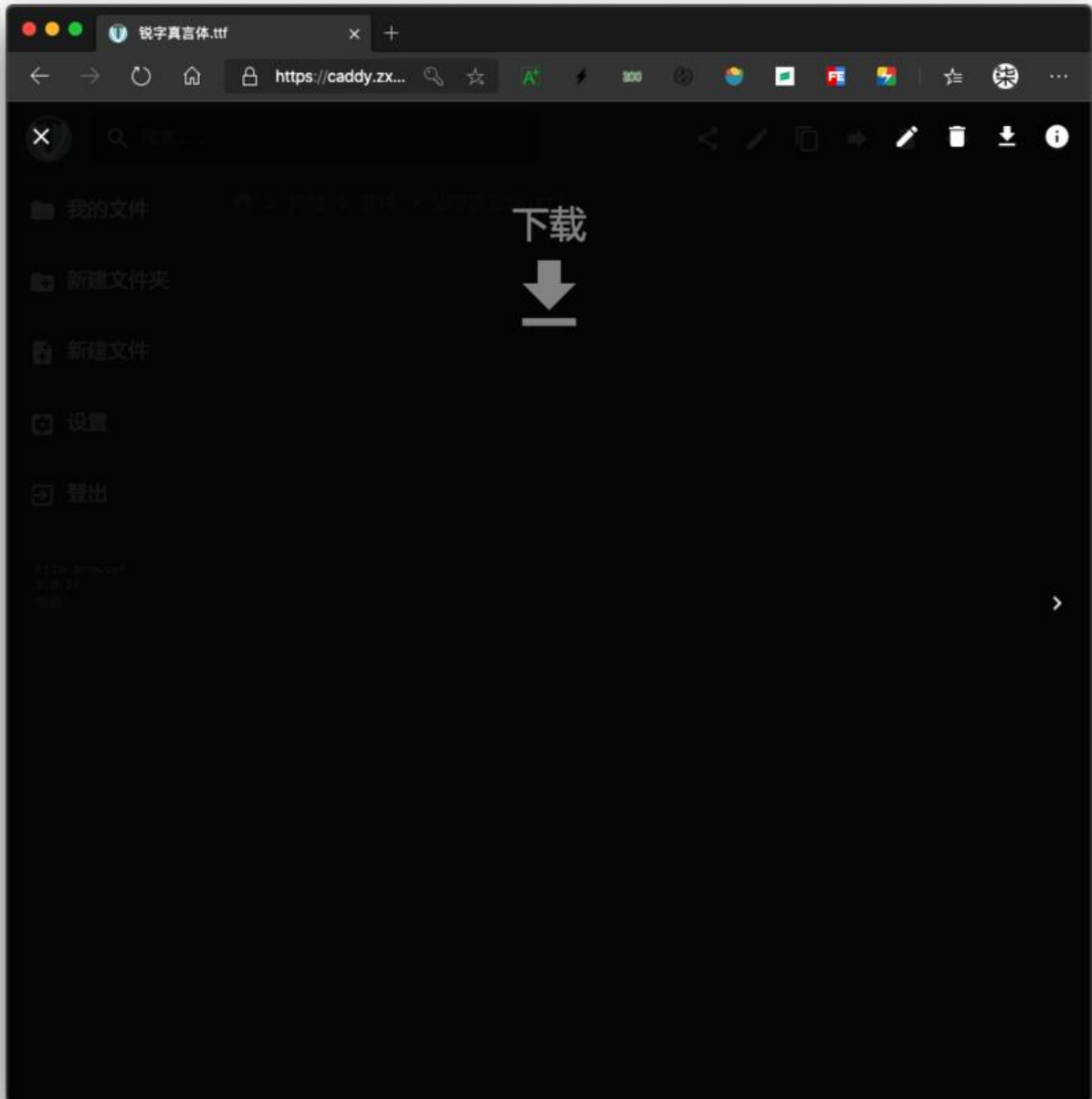
4.3. 文件首页



4.4. 文件加载

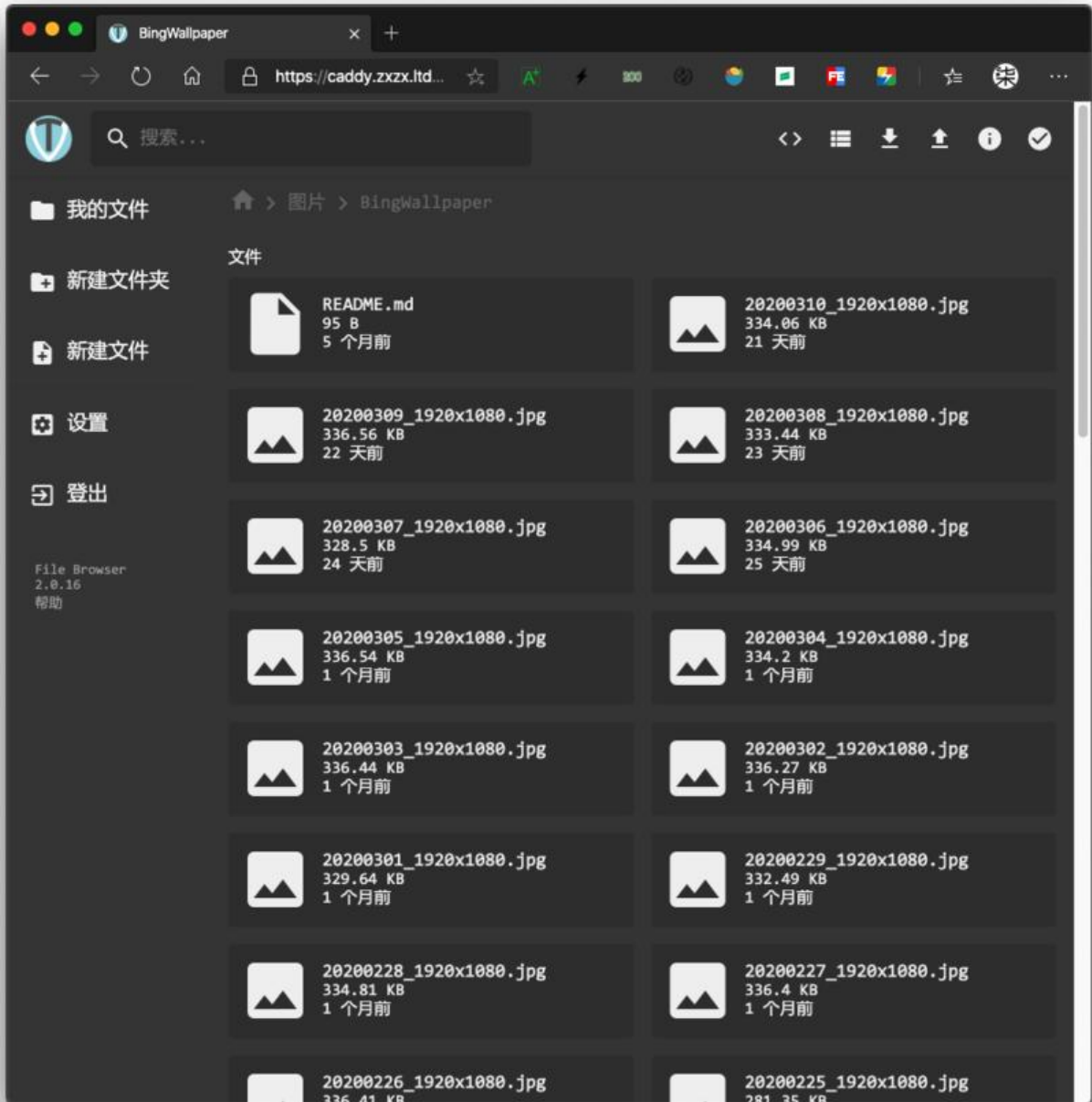


4.5. 文件下载

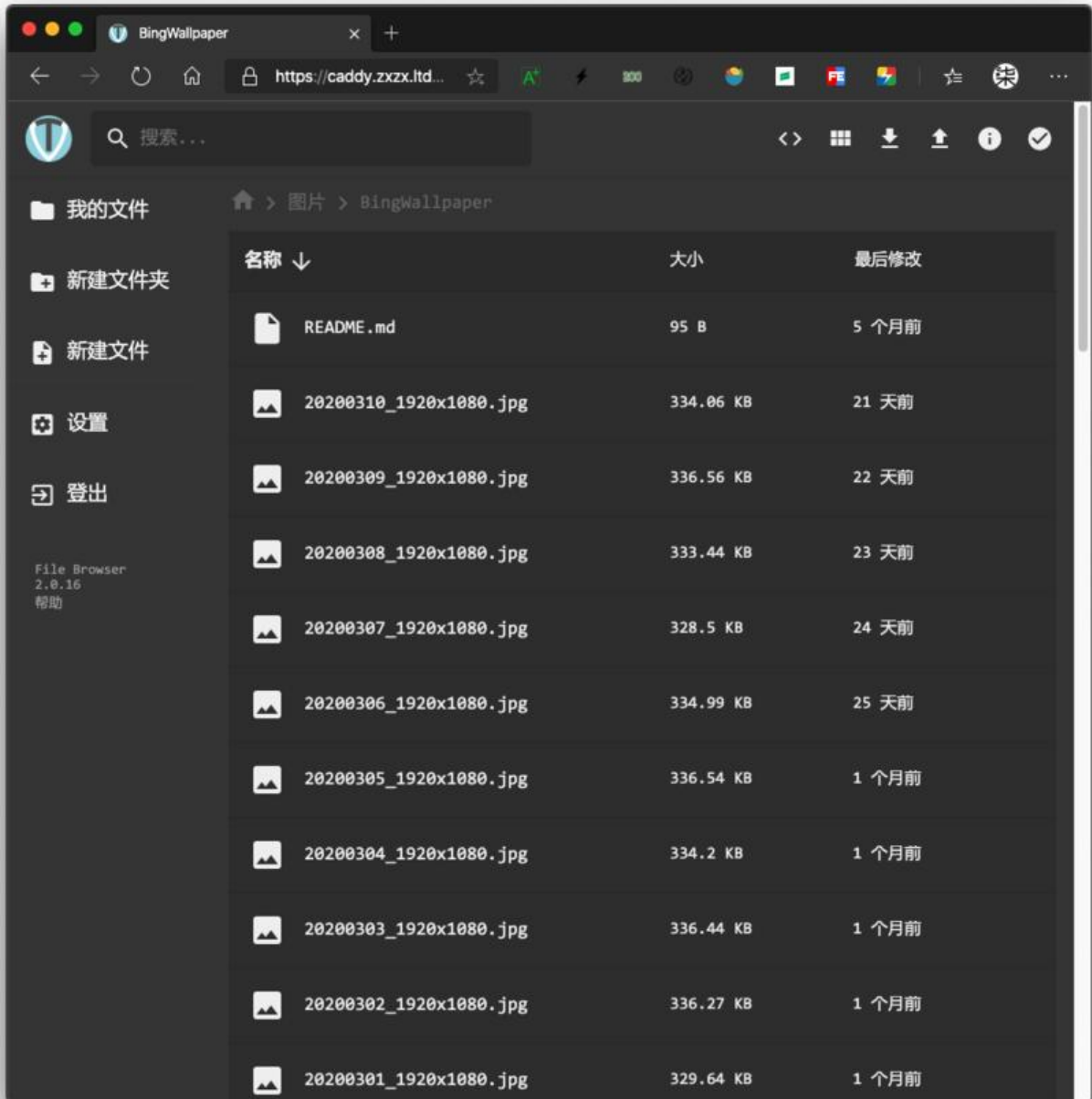


4.6. 文件列表

4.6.1. 图标模式

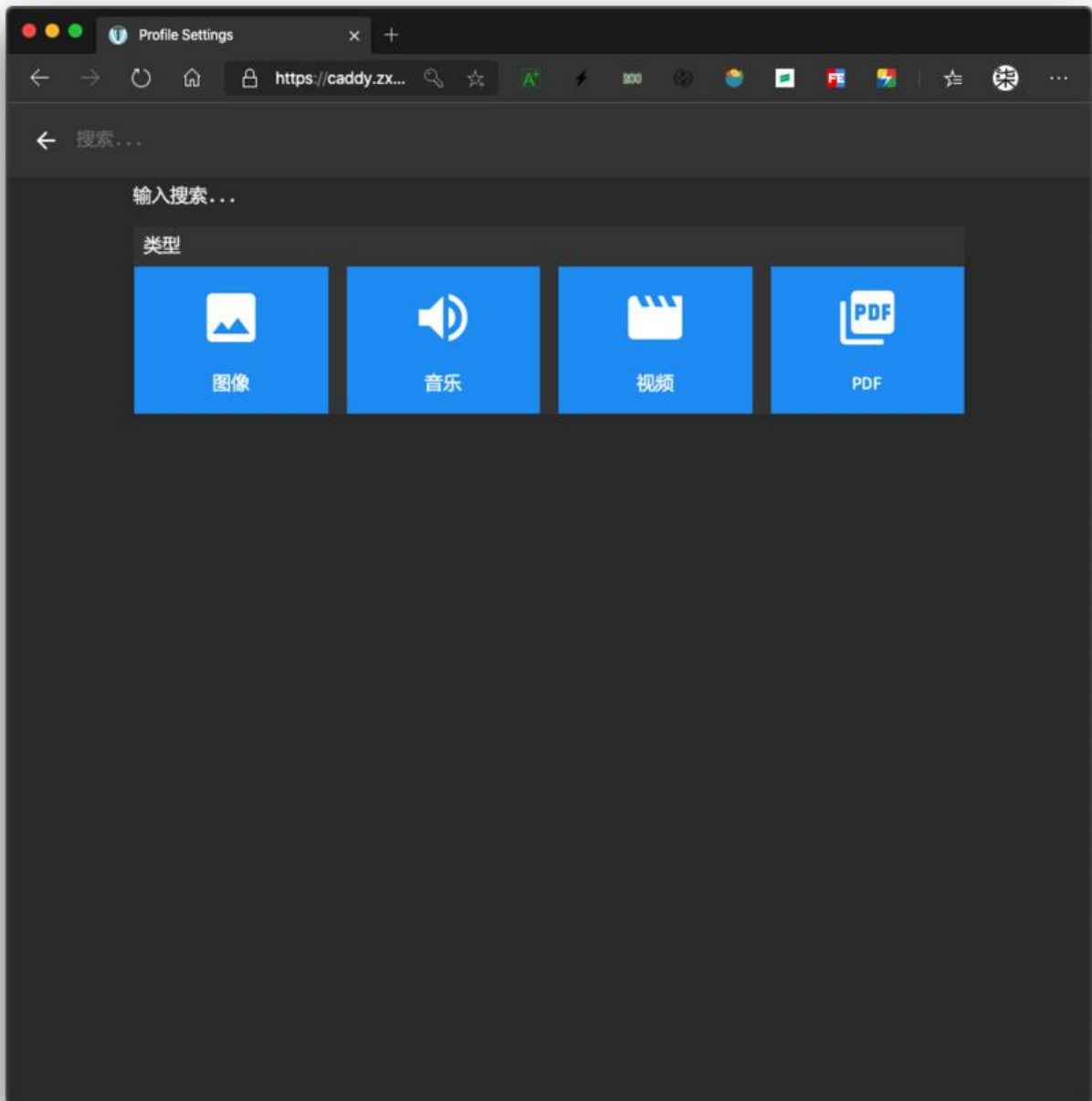


4.6.2. 列表模式

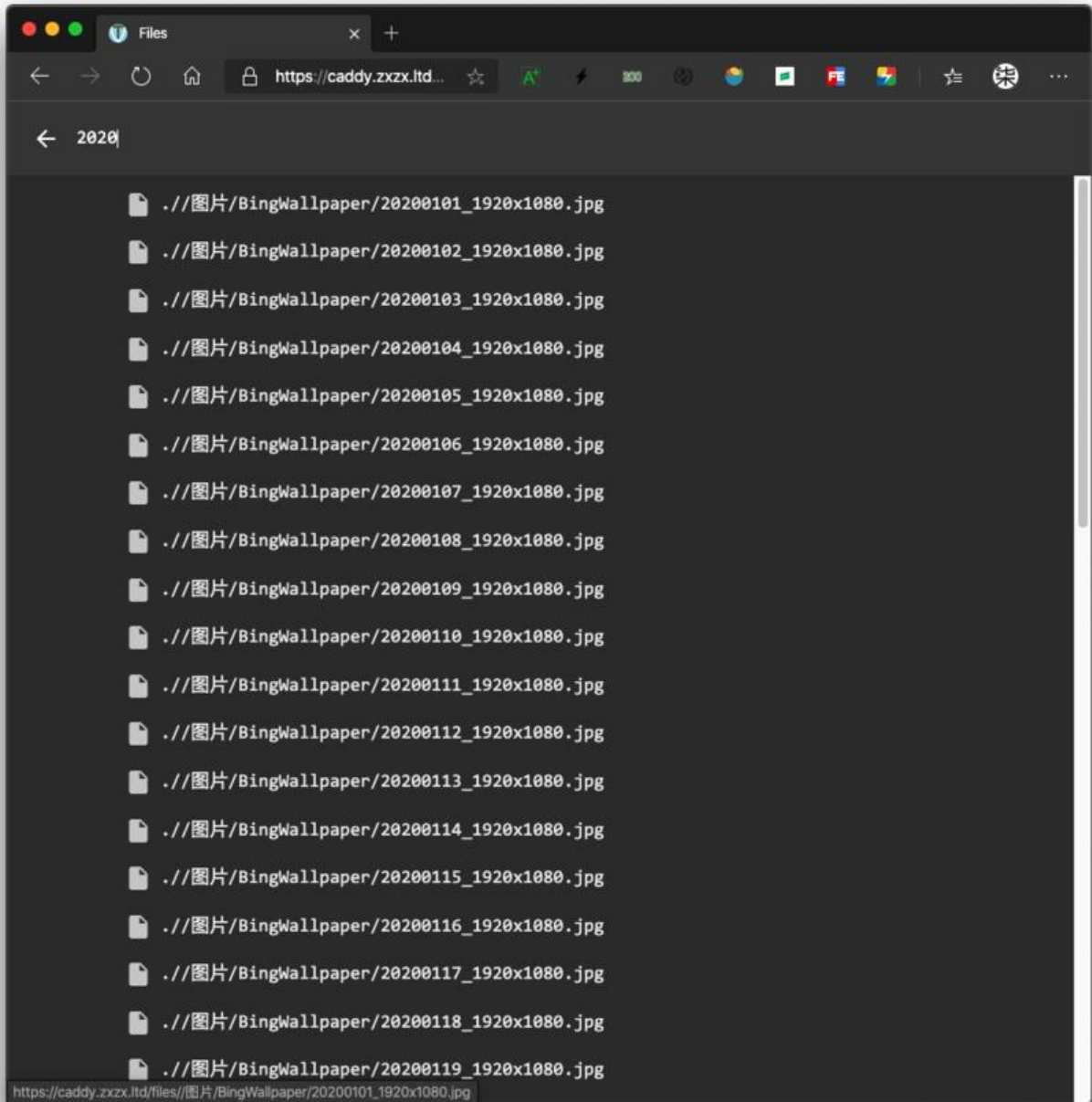


5. 搜索页面

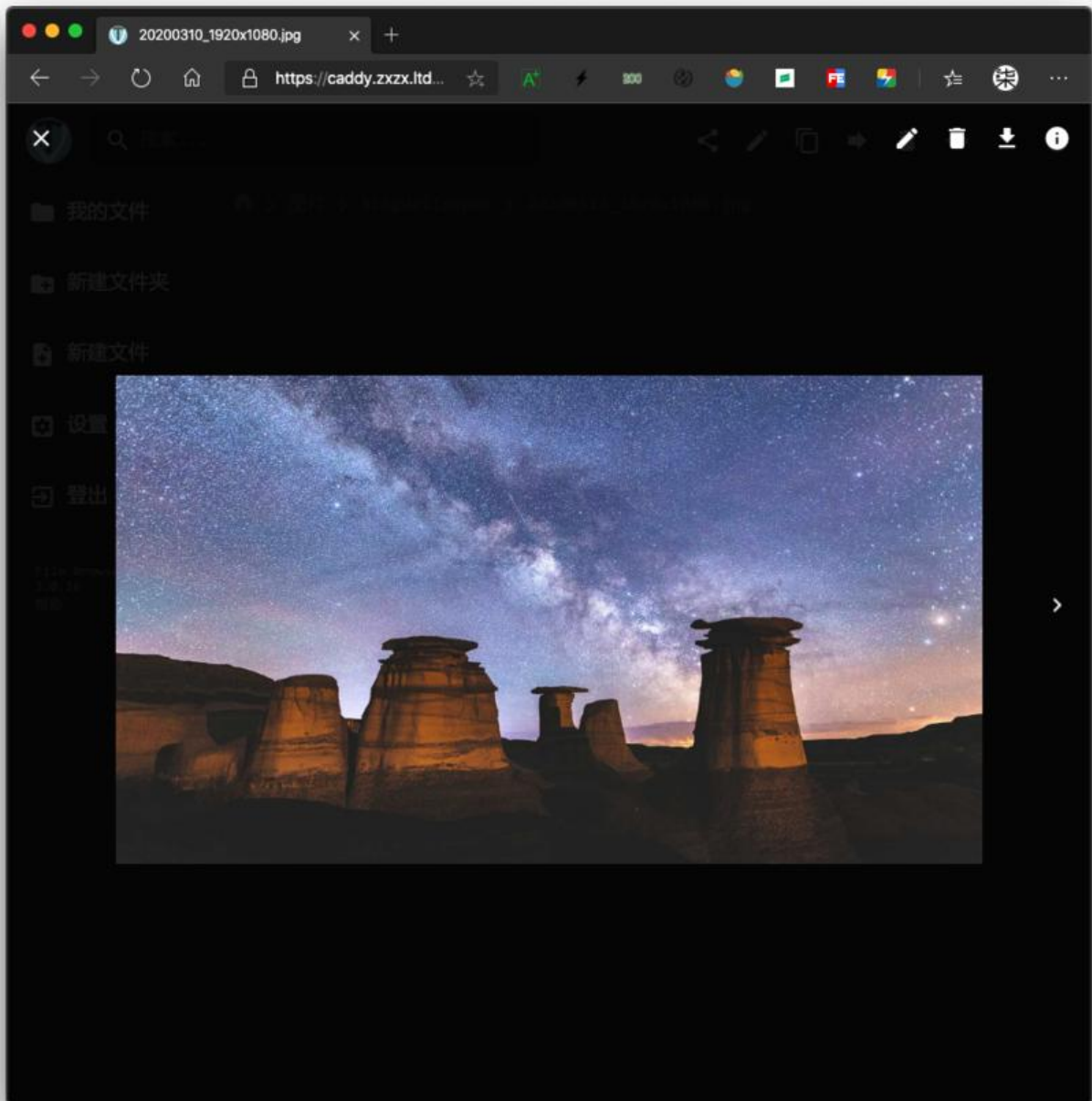
5.1. 搜索首页



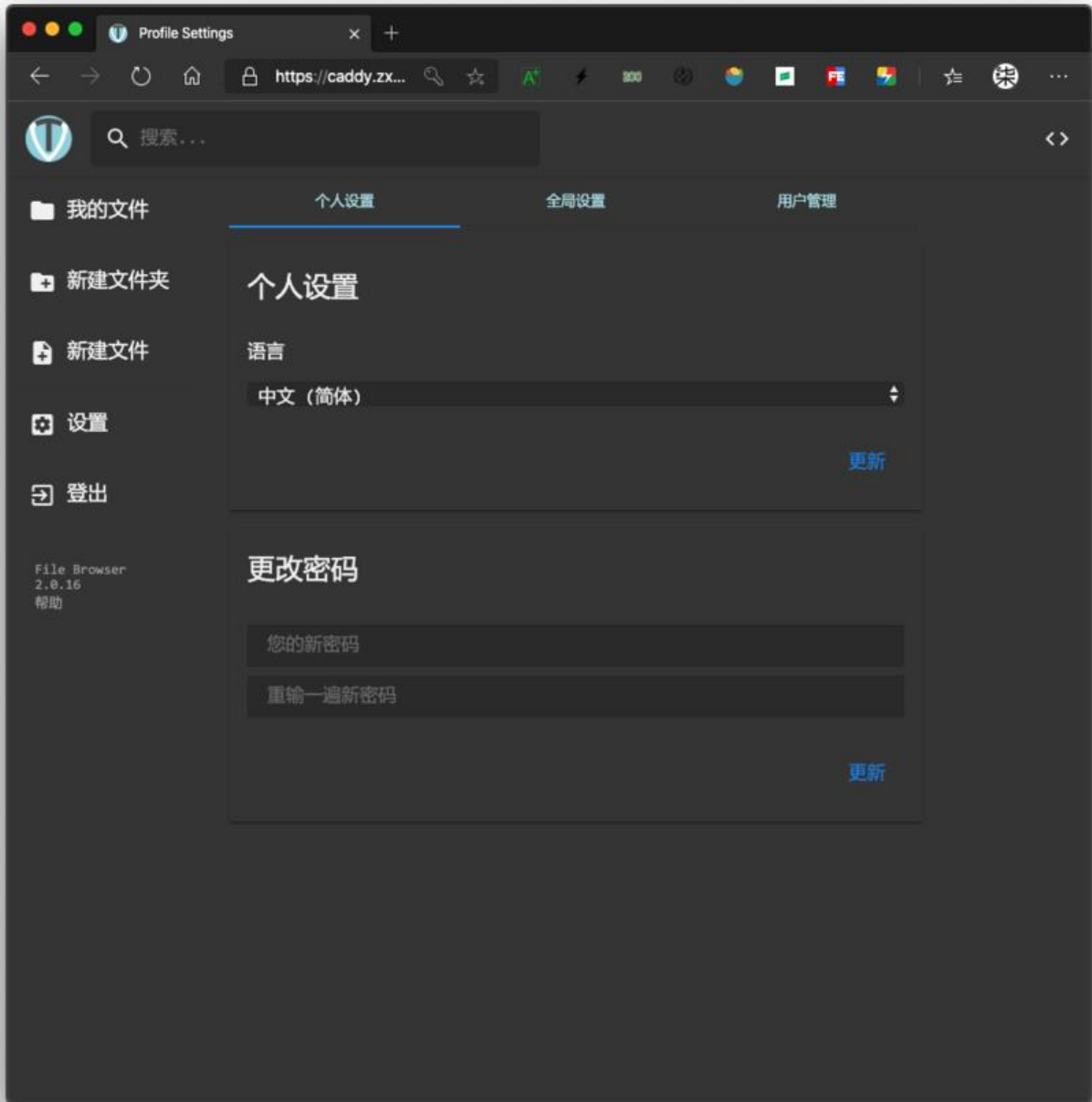
5.2. 搜索结果



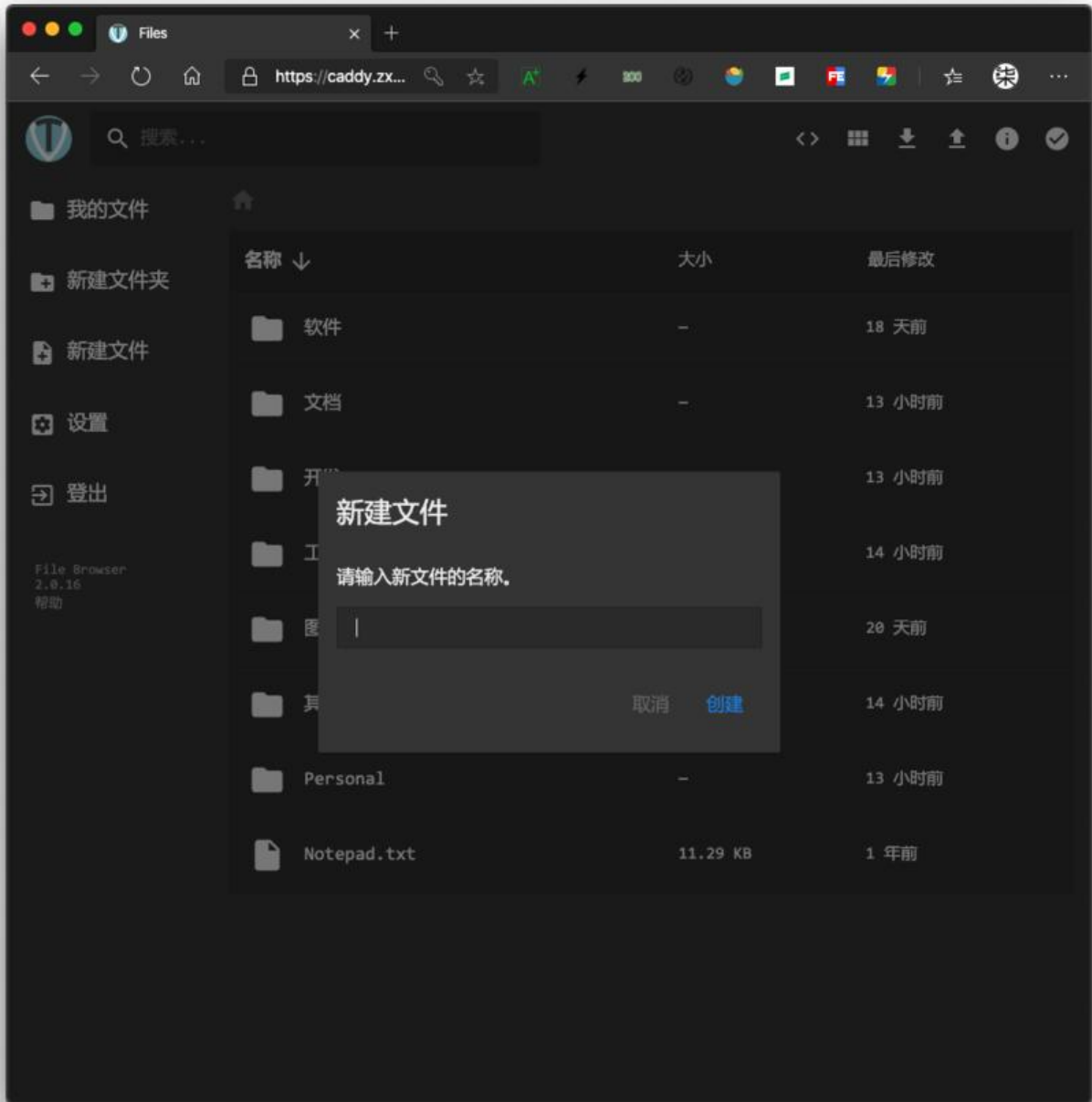
6. 图片浏览



7. 设置页面



8. 新建文件



9. 文本编辑

```
1
2 runtimeDatabase=H2
3 jdbc.username=root
4 jdbc.password=
5 jdbc.driver=org.h2.Driver
6 jdbc.url=jdbc:h2:~/solo_h2/db;AUTO_SERVER=TRUE;DB_CLOSE_ON_EXIT=FALSE
7 jdbc.pool=h2
8
9 <#if 0 != paginationPageCount>
10 <#if paginationCurrentPageNum == 1><#-- 首页 -->
11 <#if 1 < paginationPageCount>
12 <link rel="next" type="text/html" href="{servePath}{path}/2">
13 </#if>
14 <#elseif paginationCurrentPageNum == paginationPageCount><#-- 尾页 -->
15 <link rel="prev" type="text/html" href="{servePath}{path}/{paginationPageCount - 1}">
16 <#elseif paginationCurrentPageNum == 2><#-- 第二页 -->
17 <link rel="prev" type="text/html" href="{servePath}{path}"><link rel="next" type="text
/html" href="{servePath}{path}/3">
18 <#else><#-- 中间页 -->
19 <link rel="prev" type="text/html" href="{servePath}{path}/{paginationCurrentPageNum -
1}"><link rel="next" type="text/html" href="{servePath}{path}
/{paginationCurrentPageNum + 1}">
20 </#if>
21 </#if>
22
23
24 | | | | | <!--
25 | | | | | <style>.em-icon(font-size: 22px;)</style>
26 | | | | | <span class="em00 em-icon iconfont icon-maimeng" title=""></span>
27 | | | | | <span class="em01 em-icon iconfont icon-zhayan" title=""></span>
28 | | | | | <span class="em02 em-icon iconfont icon-qin" title=""></span>
29 | | | | | <span class="em03 em-icon iconfont icon-bishi" title=""></span>
30 | | | | | <span class="em04 em-icon iconfont icon-ganga" title=""></span>
31 | | | | | <span class="em05 em-icon iconfont icon-jingdai" title=""></span>
32 | | | | | <span class="em06 em-icon iconfont icon-ma" title=""></span>
33 | | | | | <span class="em07 em-icon iconfont icon-shengqi" title=""></span>
34 | | | | | <span class="em08 em-icon iconfont icon-dai" title=""></span>
35 | | | | | <span class="em09 em-icon iconfont icon-chijing" title=""></span>
36 | | | | | <span class="em10 em-icon iconfont icon-kulian" title=""></span>
37 | | | | | <span class="em11 em-icon iconfont icon-nu" title=""></span>
38 | | | | | <span class="em12 em-icon iconfont icon-xial" title=""></span>
39 | | | | | <span class="em13 em-icon iconfont icon-keaide" title=""></span>
40 | | | | | <span class="em14 em-icon iconfont icon-mogui" title=""></span>-->
41
42
43
44 <div style="position:fixed; bottom:15px; right:7px;z-index: 999;">
```

10. 分享页面

