

Navicat 破解

作者: [alex18595752445](#)

原文链接: <https://ld246.com/article/1581950881060>

来源网站: [链滴](#)

许可协议: [署名-相同方式共享 4.0 国际 \(CC BY-SA 4.0\)](#)

Navicat 破解

今天 2020 年第一天开工，突然发现 Navicat 过期了（之前为了省事，使用的试用期），没得办只能破解了！

软件版本：Navicat Premium 12.x

操作系统：Windows 10 专业版

目前本人发现有两种方式可以破解

软激活码 网上也能搜到，不过大部分都不能用。（如果其他人能搜到 欢迎 推荐）

软件注册机

作者使用的第二种方式

一、官网安装软件

地址：[https://www.navicat.com.cn/](https://ld246.com/forward?goto=https%3A%2F%2Fwww.navicat.com.cn%2F)

安装步骤 傻瓜式安装 一路 Next 就完了

二、注册机下载


[百度云-密码-qk6a](https://ld246.com/forward?goto=https%3A%2F%2Fpan.baidu.com%2Fs%2F1GYNq1WzAR0a3XIK6J2lXaw) 百度
密码：qk6a


三、上操作（重点）


下载过程中 关闭各种杀毒软件


关闭系统防火墙（不会的问度娘）


下载完成后切记 右键管理员运行

















到此激活成功，请开始你的骚操作。

声明：请大家尊重知识产权，作者分享的只做为学习交流使用。作者也是尊重知识产权的人（都得）！