



链滴

IDEA 插件记录

作者: [Xiaoyver](#)

原文链接: <https://ld246.com/article/1576569501234>

来源网站: [链滴](#)

许可协议: [署名-相同方式共享 4.0 国际 \(CC BY-SA 4.0\)](#)



IDEA高效插件记录

以下没有先后顺序

1. 翻译插件-Translation

快捷键：Ctrl+Shift+Y

选中需要翻译的文本，右击鼠标，点击Translate或者使用快捷翻译

30 *
31 *
32 *
33 *
34 *
35 *

** An ordered collection (also known as a *<i>sequence</i>*). The user of this * interface has precise control over where in the list each element is * inserted. The user can access elements by their integer index (position in * the list), and search for elements in the list.<p>*

英语 ▾

** An ordered collection (also known as a *<i>sequence</i>*). The user of this * interface has precise control over where in the list each element is * inserted. The user can access elements by their integer index (position in * the list), and search for elements in the list.<p>*

中文 ▾

有序集合（也称为<i>序列</i>*）。*接口的用户可以精确控制列表中每个元素的插入位置。用户可以通过其整数索引（*在列表中的位置）访问元素，并在列表中搜索元素。<p>

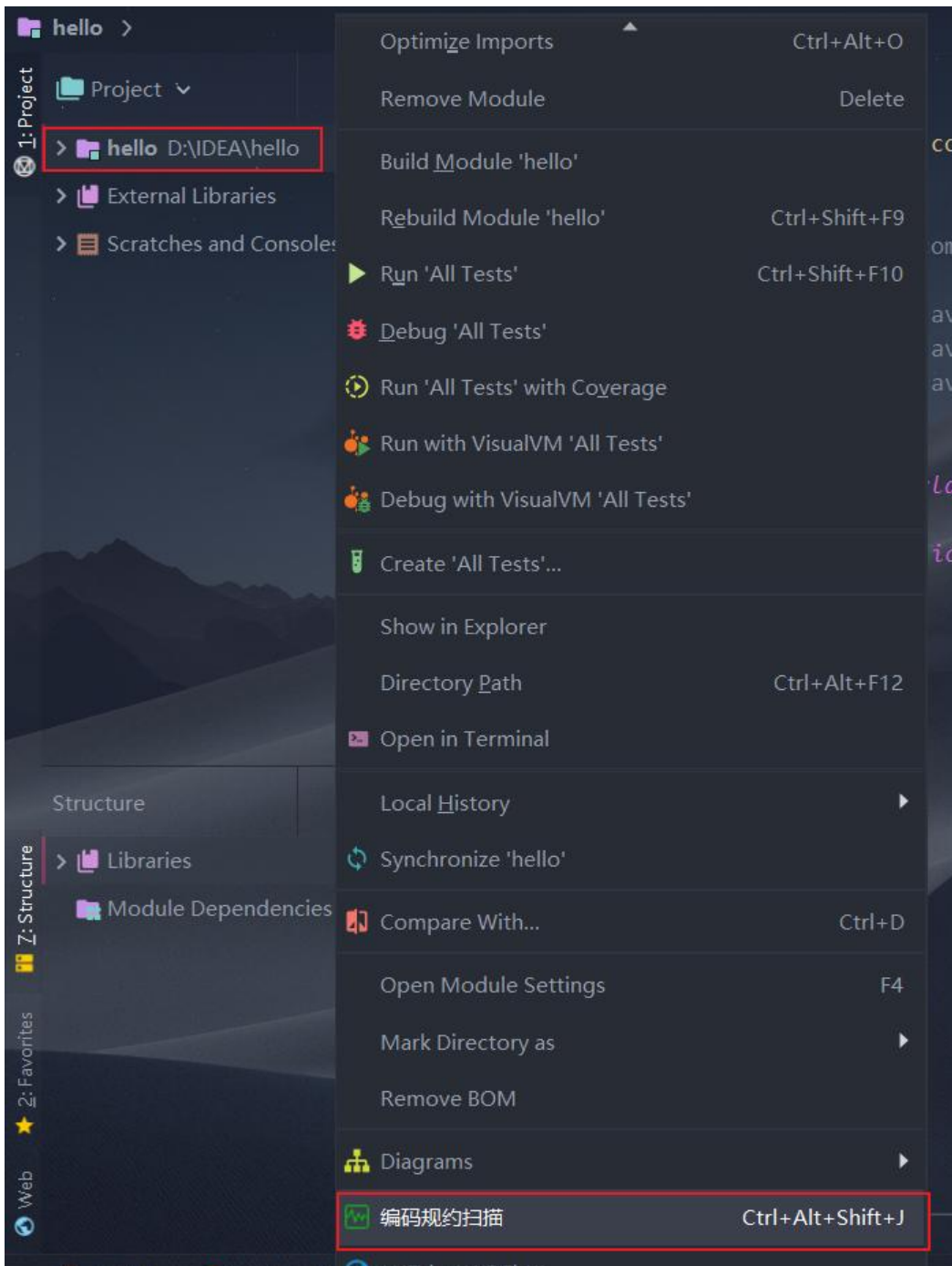
*Yǒu xù jíhé (yě chēng wéi *<i>xùliè</i>*). *Jiēkǒu de yònghù kěyǐ jīngquè kòngzhì lièbiǎo zhōng měi gè yuánsù de c...

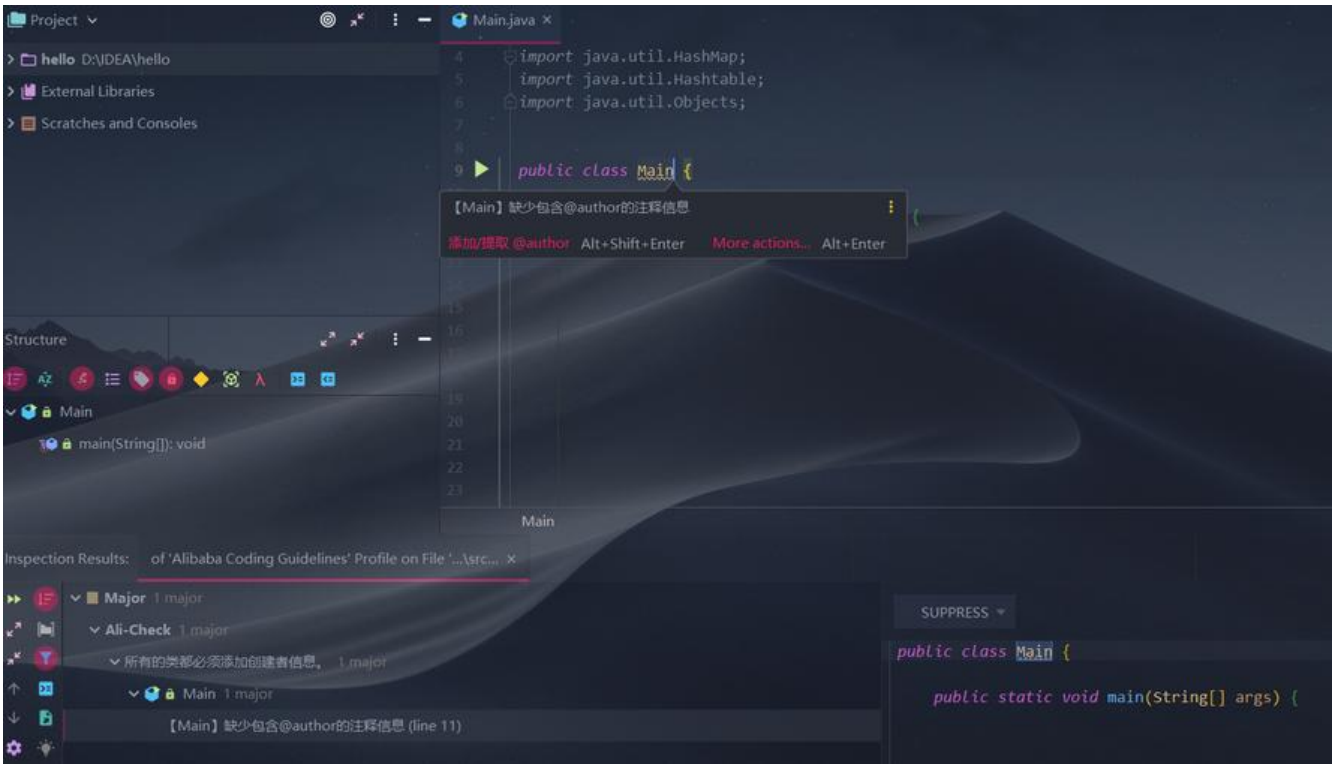
2. 阿里巴巴公司试行的开发设计规范-Alibaba Java Coding Guideli

es

快捷键：Ctrl+Alt+Shift+J

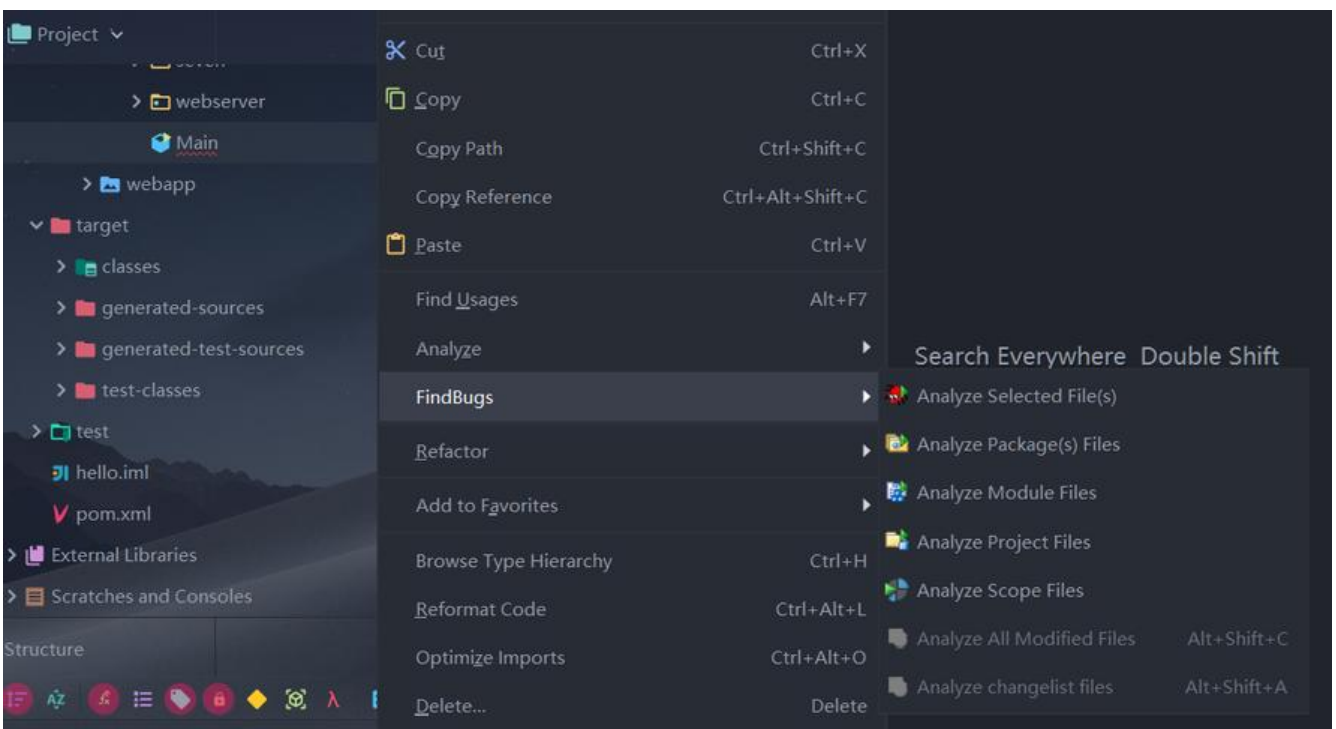
插件在检测出不合规的同时，给出不合规的解释和对应的解决方案

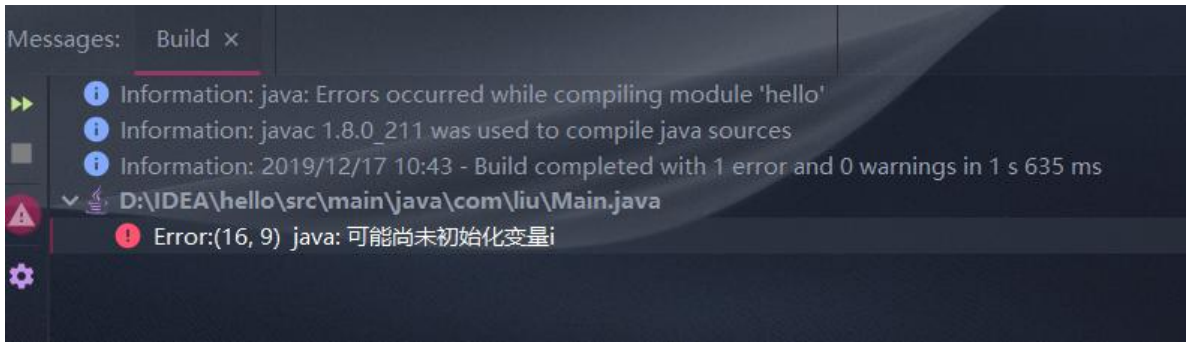




3.检查异常-FindBugs


IDEA自带的检查工具已经很强大，但是，说白这些工具其实更多的是规范性检查，如果需要更深入的检查异常，可以使用FindBugs，右击工程->FindBugs->分析





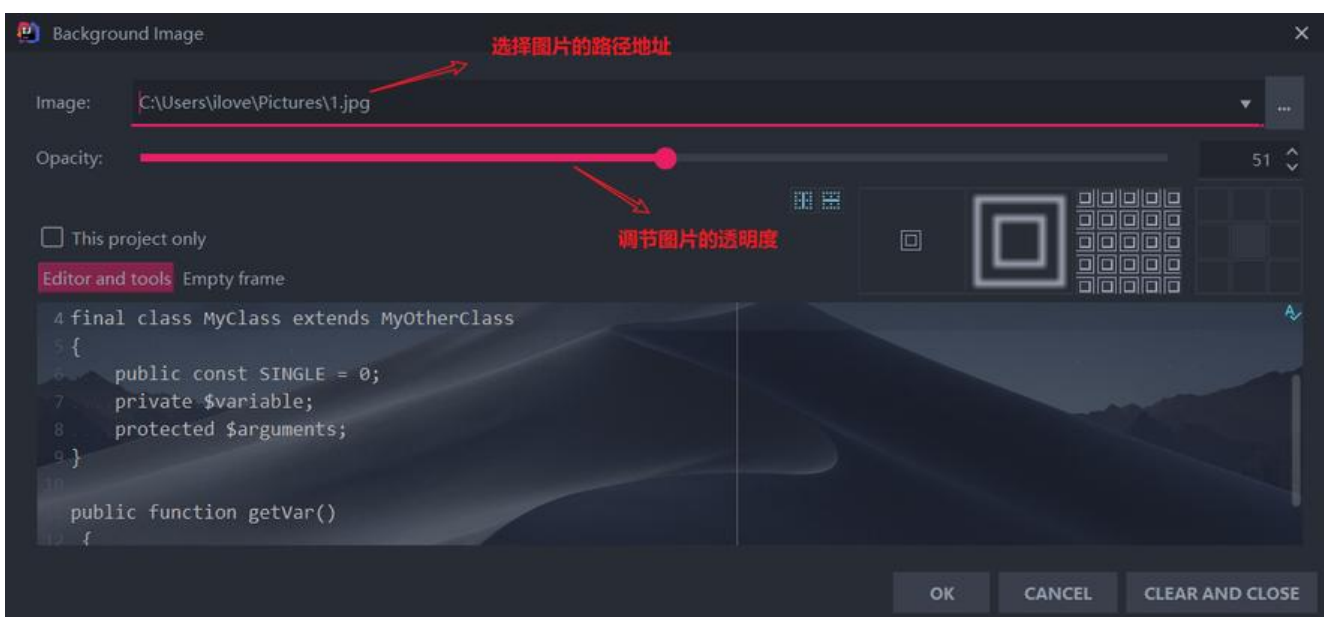
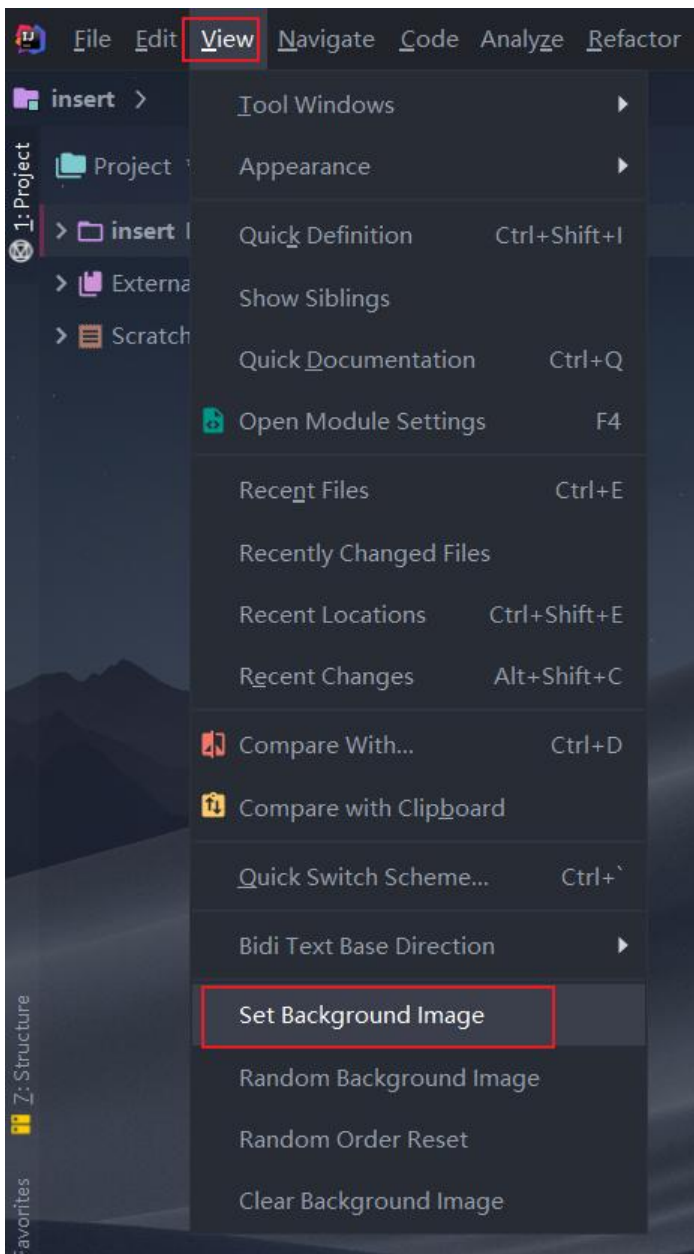
4.代码编辑区缩略图-CodeGlance

CodeGlance可以在编写代码时快速拖动定位代码，比拉着滚动条方便多了



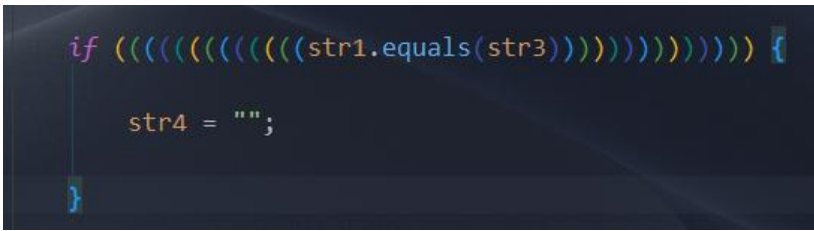
5.背景图片-Background Image Plus

Background Image Plus是用来给IDEA添加一张背景图片的，可以自由调节透明度



6.颜色括号-Rainbow Brackets

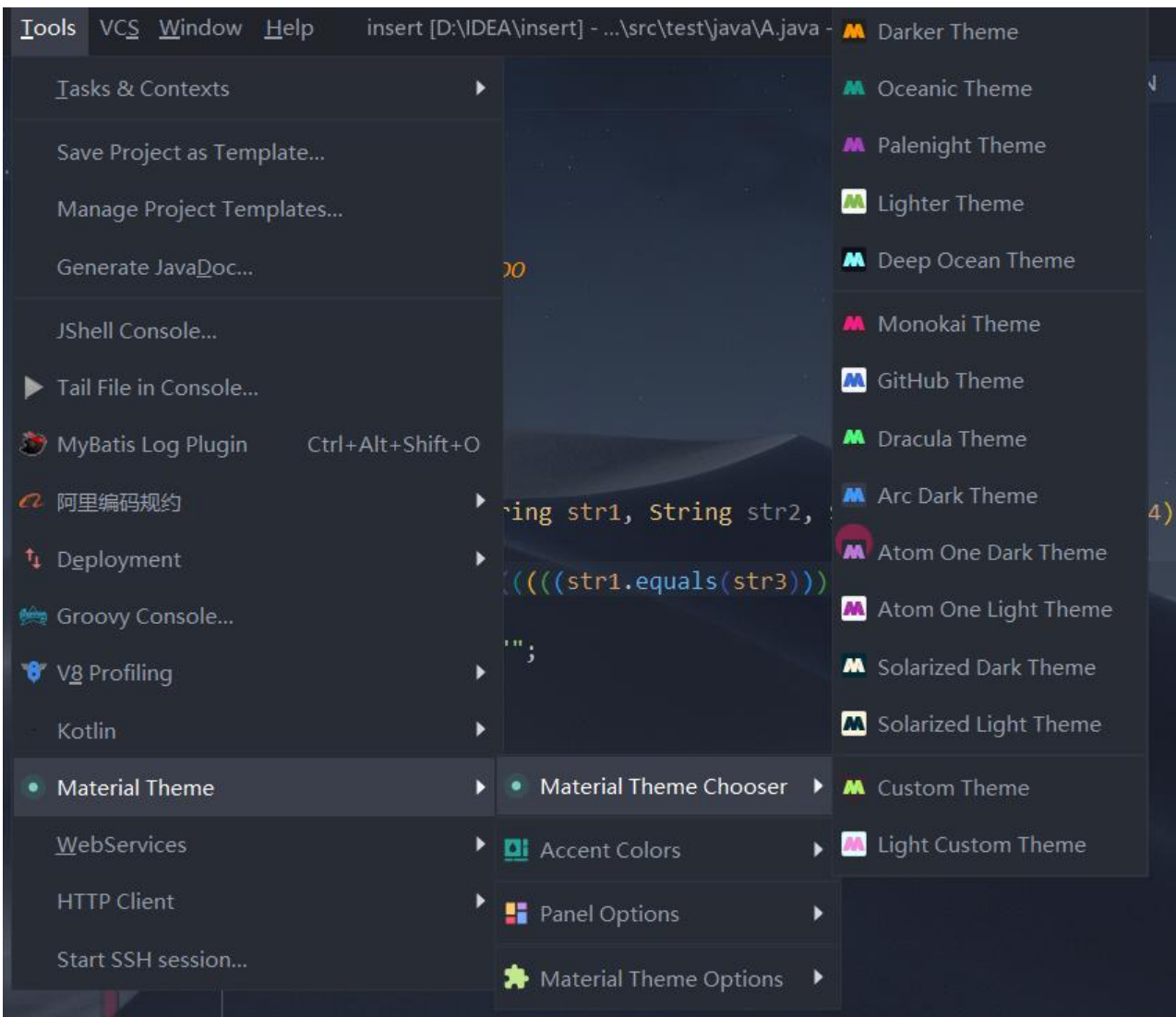
Rainbow Brackets有助于帮助区分前后括号对应关系,个人感觉在暗色调主题下比较舒服



```
if ((((((((((((((str1.equals(str3)))))))))))))) {  
    str4 = "";  
}
```

7. Material Theme UI

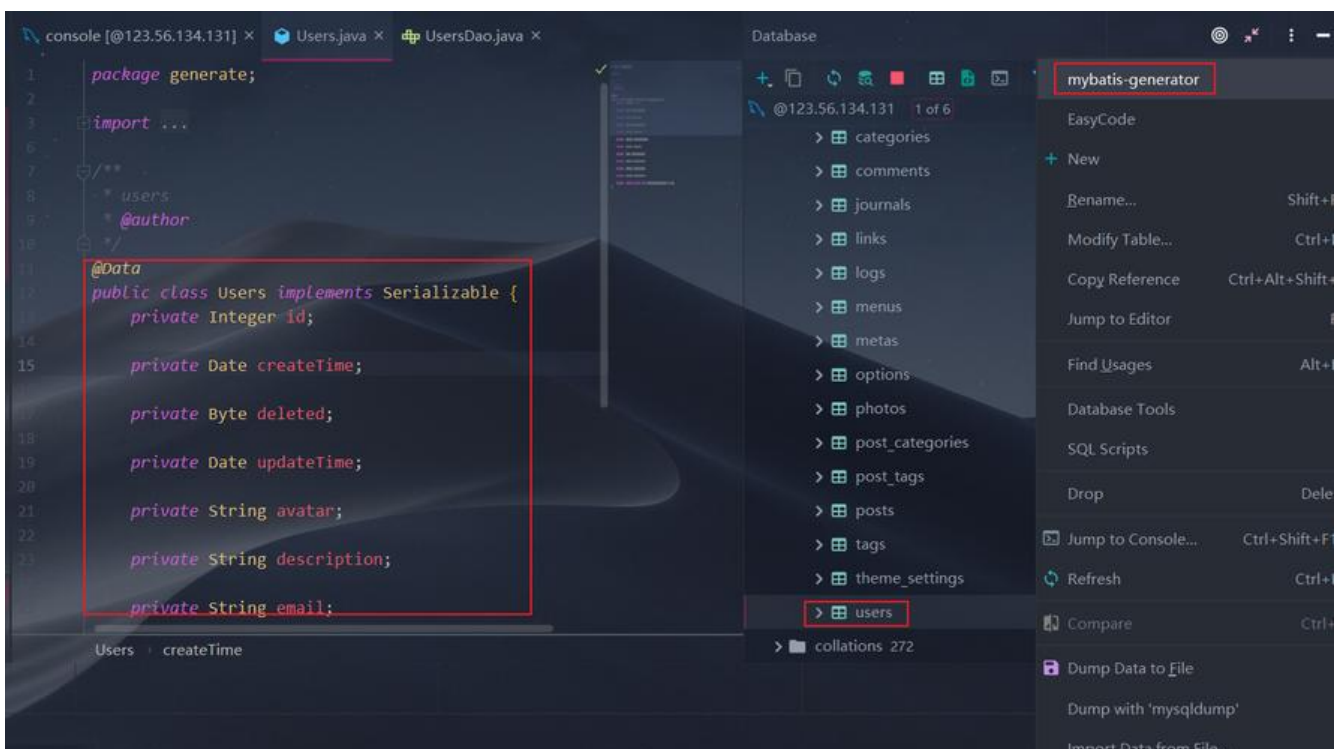
暗黑色的主题,个人很喜欢尤其是里面的 Atom One Dark 爱不释手



8. Free Mybatis plugin

生成mapper xml文件,快速从代码跳转到mapper及从mapper返回代码,mybatis自动补全及语法错误提示,集成mybatis generator gui界面

```
16 public interface MySQLDao {
17
18     /**
19      * 查询MySQL数据库数据
20      * @param map
21      * @return
22      */
23     List<Map> selectMySqlData(Map map);
24
25     /**
26      * 写入MySQL数据库数据
27      * @param map
28      * @return
29      */
30     int insertMySqlData(Map map);
31
```



9. MyBatis Log Plugin

把 mybatis 输出的sql日志还原成完整的sql语句。

将日志输出的sql语句中的问号？替换成真正的参数值。

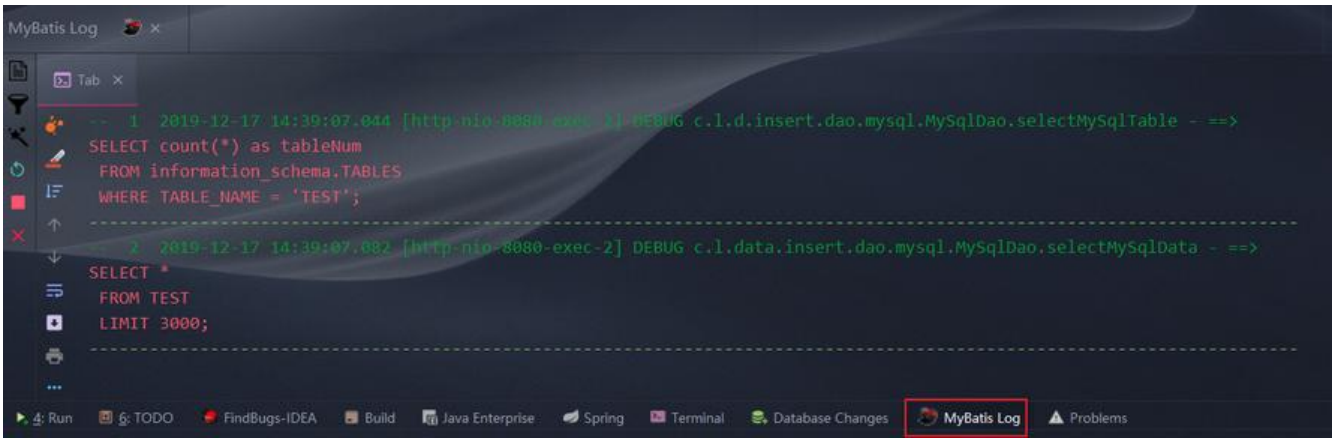
通过 Tools -> MyBatis Log Plugin 菜单或快捷键 Ctrl+Shift+Alt+O 启用。

点击窗口左边的 Filter 按钮，可以过滤不想要输出的sql语句。

点击窗口左边的 Format Sql 按钮，可以格式化输出的sql语句。

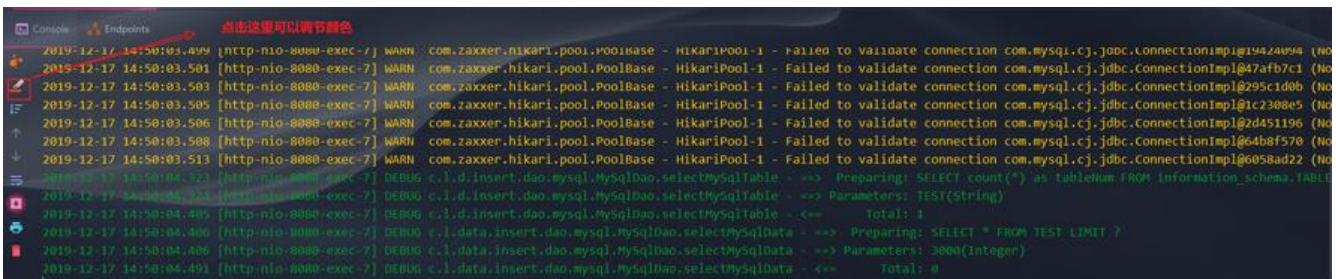
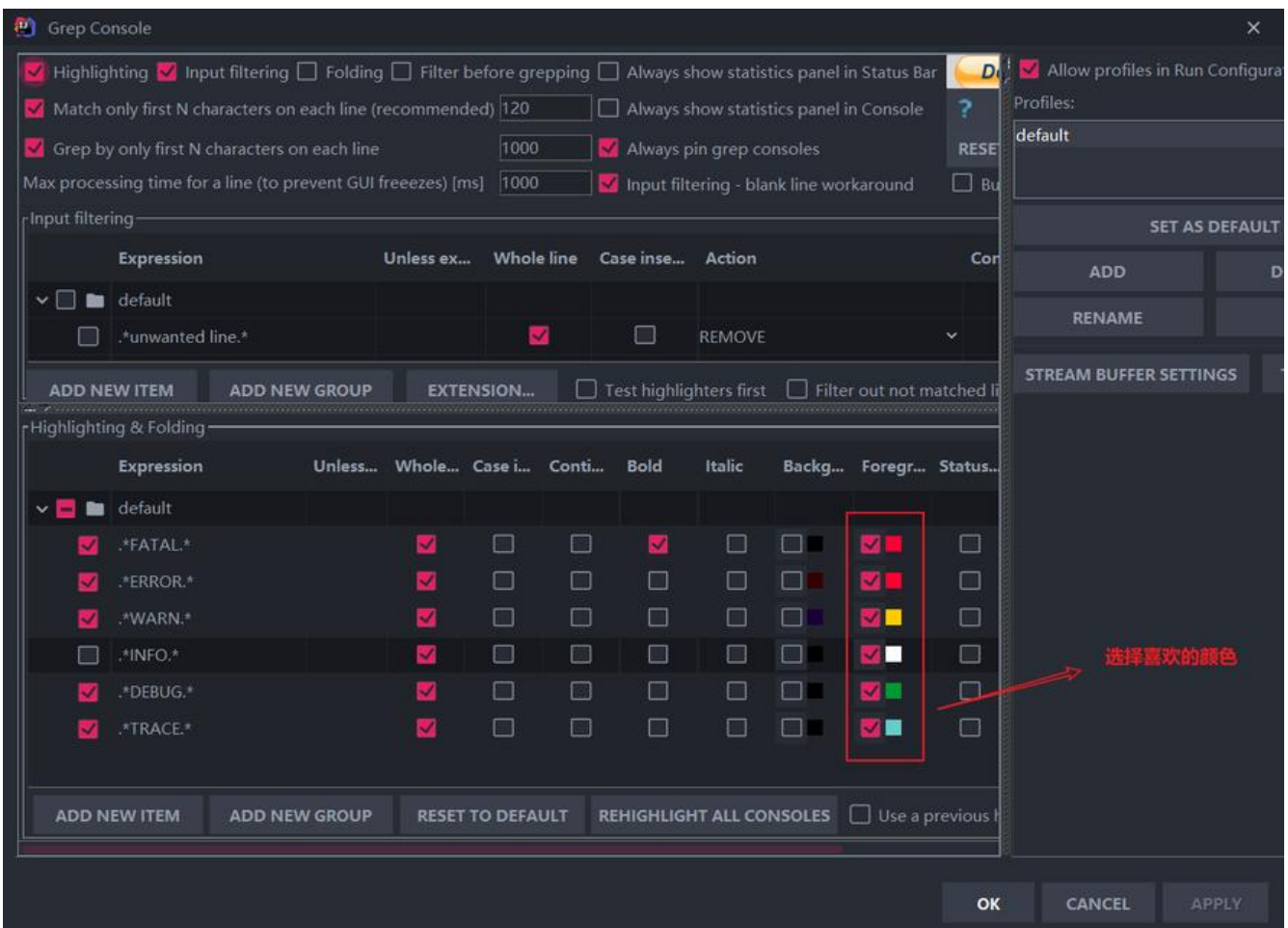
选中console的sql日志，右击 Restore Sql from Selection 菜单可以还原sql语句。

前提条件：输出的sql日志必须包含 Preparing:和Parameters:才能正常解析。



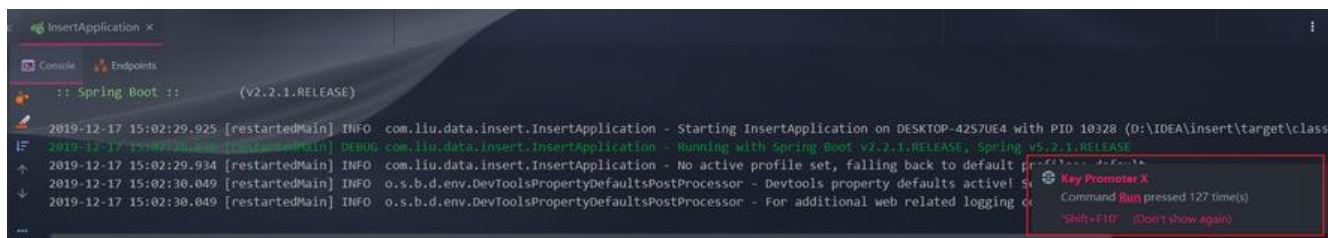
10. Grep Console

Grep Console 可以设置日志在控制台输出不同的颜色，方便开发人员定位日志级别，具体配置看个喜好了



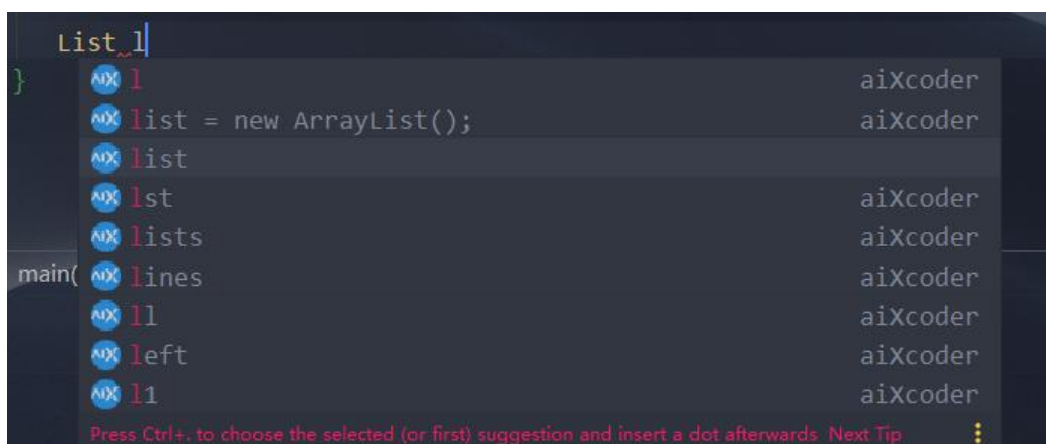
11. Key Promoter X

Key Promoter X 是提示快捷键的，开发人员的一些操作可以通过快捷键实现时，屏幕右下方会提示应的快捷键组合，再启动项目时，右下角会弹出对应的快捷键



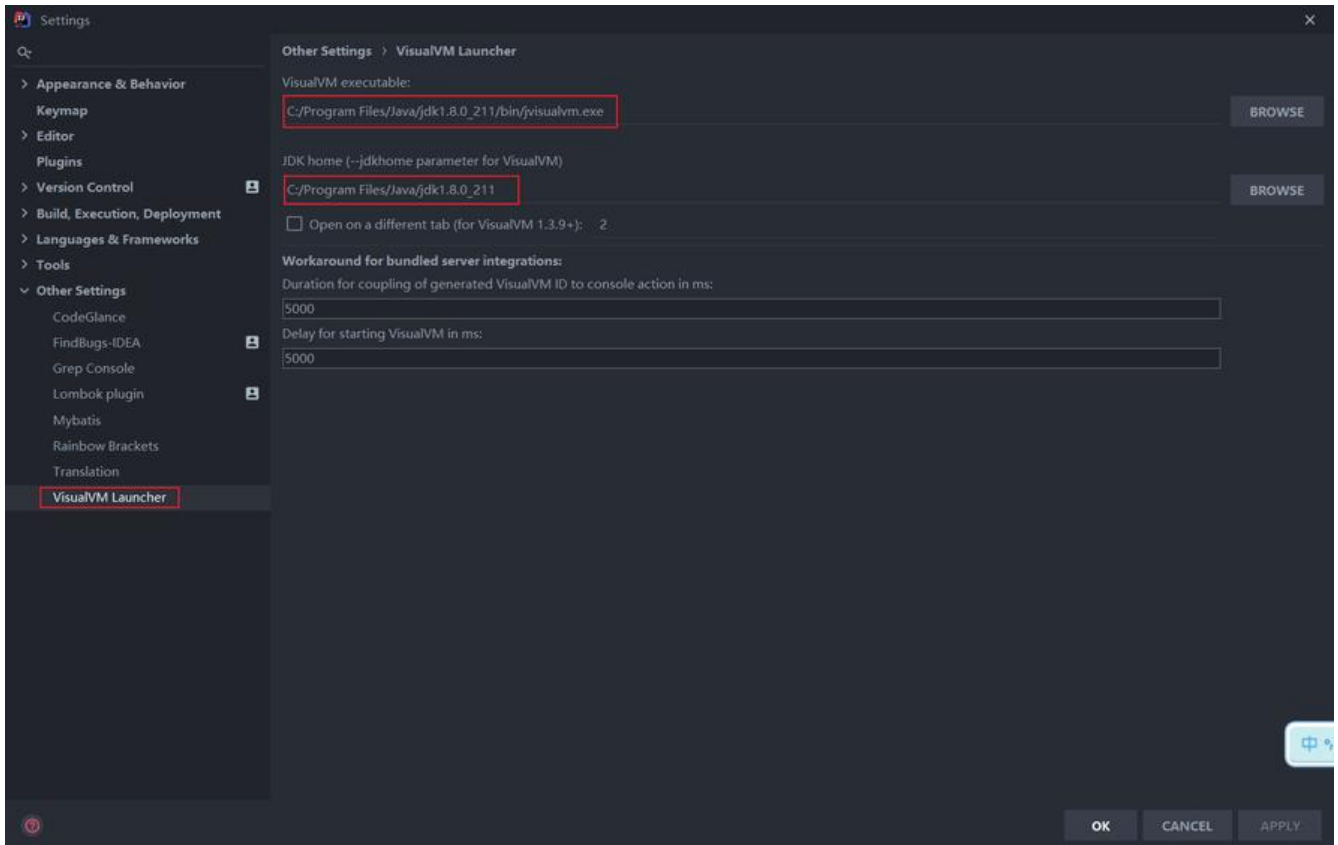
12. Plugin aiXcoder

aiXcoder是一个AI驱动的代码提示工具,提供代码提示和代码搜索两个主要功能。目前我用的市社区本，感觉效果还可以，官网说用的越久效果越好



13. VisualVM Launcher

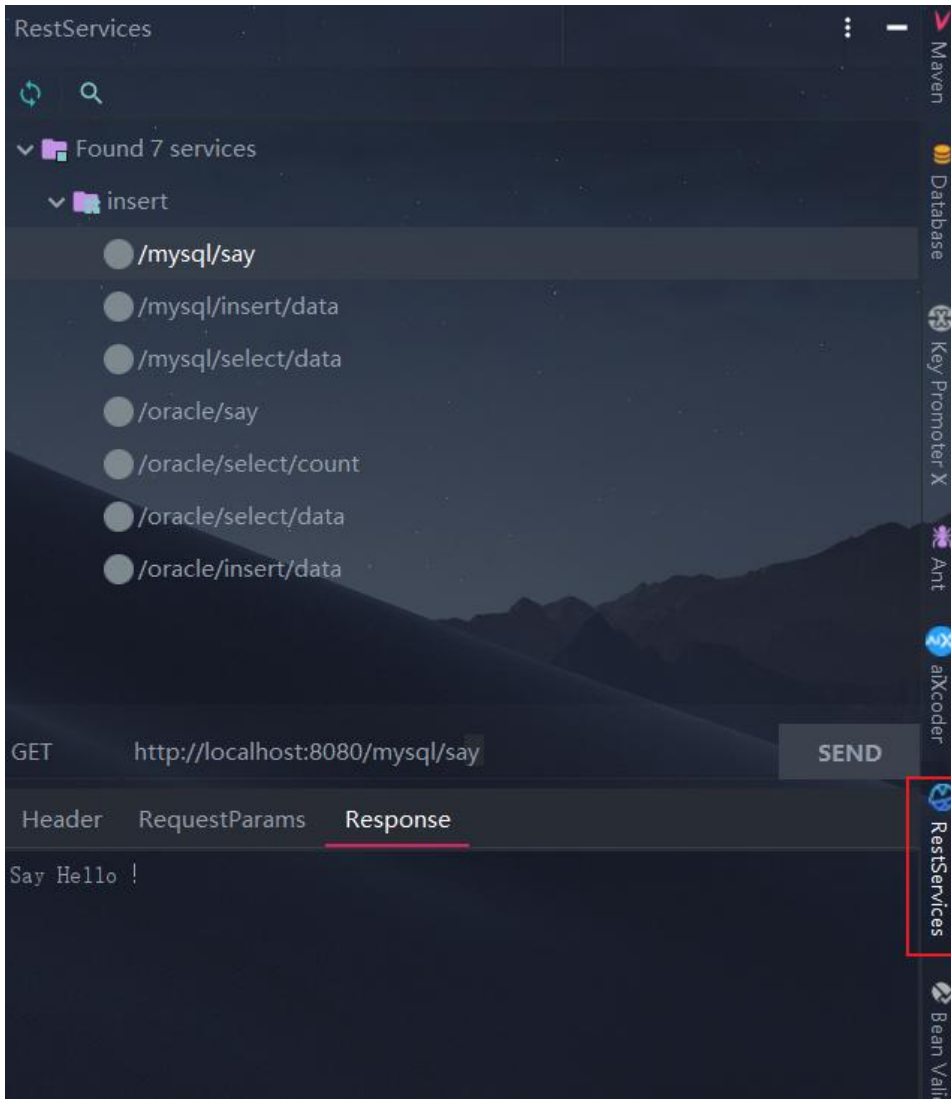
一般可用于在本地开发进行压力测试，性能测试之类的监控器，其他场景一般不推荐使用此模式启动还会启动另外一个Visual vm窗口，这个窗口是JDK bin目录下的JvisualVM，注意配置好路径



14. RestfulToolkit

一套 RESTful 服务开发辅助工具集。

- 1.根据 URL 直接跳转到对应的方法定义 (Ctrl \ or Ctrl Alt N);
- 2.提供了一个 Services tree 的显示窗口;
- 3.一个简单的 http 请求工具;
- 4.在请求方法上添加了有用功能: 复制生成 URL;复制方法参数...
- 5.其他功能: java 类上添加 Convert to JSON 功能, 格式化 json 数据 (Windows: Ctrl + Enter; Mac: Command + Enter)



15. Lombok

Lombok能以简单的注解形式来简化java代码，提高开发人员的开发效率。例如开发中经常需要写的jabean，都需要花时间去添加相应的getter/setter，也许还要去写构造器、equals等方法，而且需要维护，当属性多时会出现大量的getter/setter方法，这些显得很冗长，一旦修改属性，就容易出现忘记改对应方法的失误。Lombok能通过注解的方式，在编译时自动为属性生成构造器、getter/setter、equals、hashCode、toString方法。

注意不要忘记pom文件添加依赖

```
<dependency>
  <groupId>org.projectlombok</groupId>
  <artifactId>lombok</artifactId>
  <version>1.18.8</version>
  <scope>provided</scope>
</dependency>
```