

【线报贴】日本程序员界的“小红书” —— Qiita

作者: [soulfight](#)

原文链接: <https://ld246.com/article/1568948159767>

来源网站: [链滴](#)

许可协议: [署名-相同方式共享 4.0 国际 \(CC BY-SA 4.0\)](#)

最近在GitHub上找中日翻译的相关资料，无意中发现了“Qiita”（读作K~他）这么一个面向日本程序员的知识分享平台，浏览了一番，觉得有点意思，分享给大家。

首页绿底白字突出“Hello hackers !”字样，可以使用GitHub账号登录，联想到黑客派也是这么个路，于是有了继续摸索的兴趣。



与日本其他网络社区相区别，“Qiita”毫不避讳地使用世界语英文来导航，这首先就吓退了一波有阅读障碍的日本网民，着力打造小众氛围社区的意思。“Qiita”有意开放了它平台上的一些数据，发历程及用户注册数，所有注册用户可以按英文字母顺、罗马数字顺检索，所有组织机构号也可以逐页览。

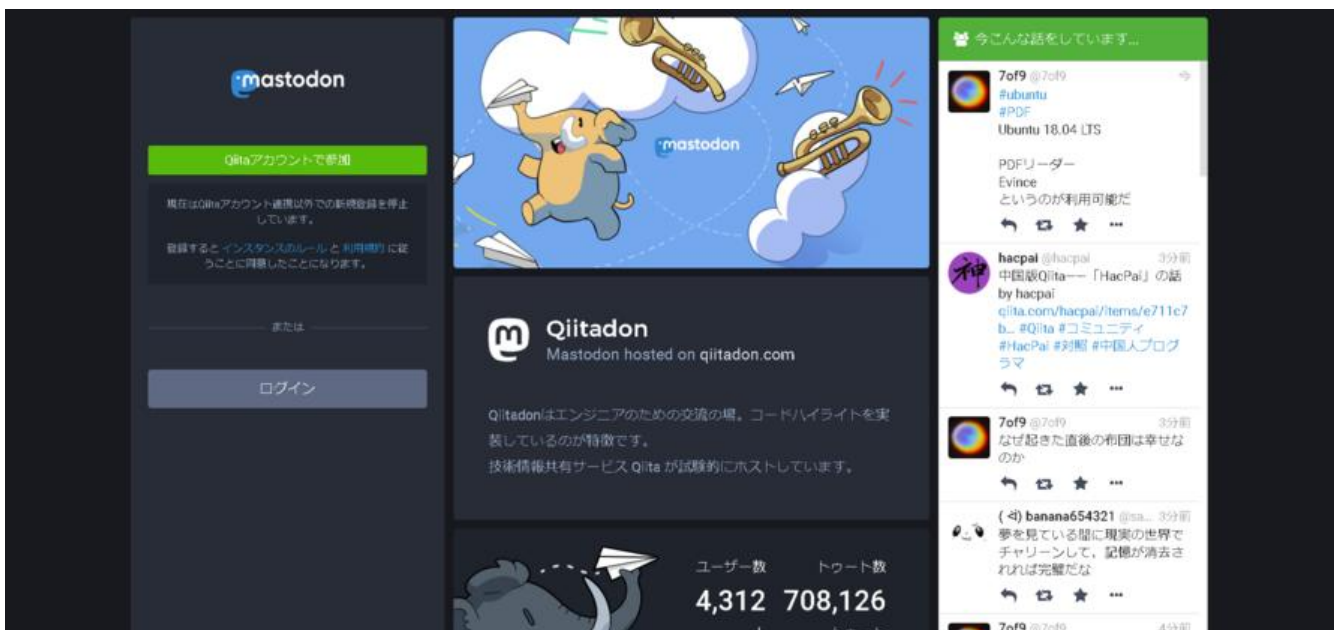
Qiita Advent Calendar

Year	Calendars	Participants
2018	667	12851
2017	591	11480
2016	499	9696
2015	377	7164
2014	214	4016
2013	82	1526
2012	29	579
2011	1	25

© 2011-2018 incromento, Inc. [Terms](#) [Guideline](#) [Privacy](#) [Help](#) [About](#) [Users](#) [Tags](#) [Items](#) [Blog](#) [API](#) [Qiita Jobs](#) [Qiita Team](#) [Qiita Zone](#) [Advertisement](#) [Feedback](#)

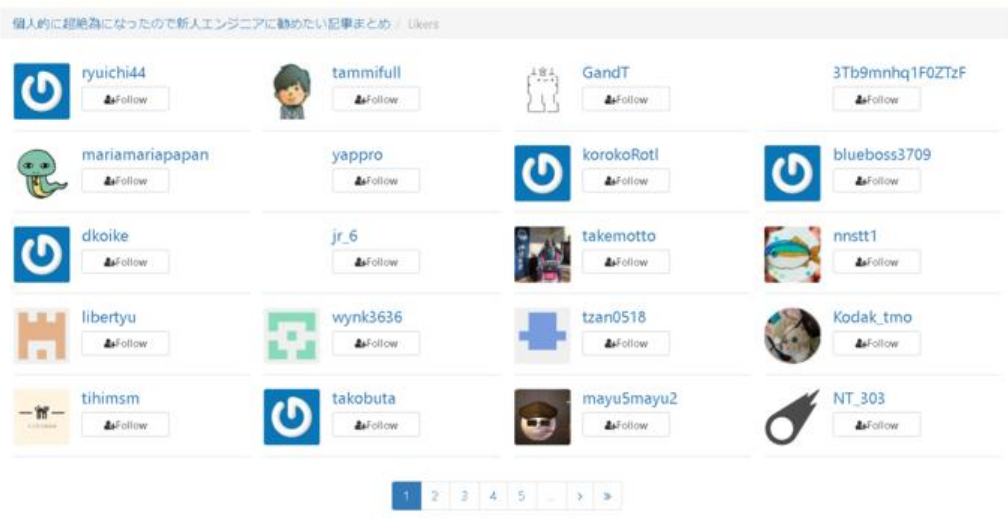


“Qiita Jobs” 是一个面向程序员的跳槽转职平台，“Qitadon” 测试版是一个基于mastodon搭建联合微博平台（开放网络接入不止限于日本地区）？“Qiita Zine” 貌似是创客社区型的孵化器，找伴组队做项目拿投资？





文章内页就是普通的博客帖子模式，目前只发现2个有意思的点，可以查看文章所有的点赞者，可以键查看文章的Markdown文本模式。编辑器的功能还没使用过，计划将黑客派实现的功能写篇跟“Qिता”对比的投稿看看日本程序员的反应，有想对“Qिता”上的日本程序员说的话可代为翻译转达哦。



```
---
title: 個人的に超絶為になったので新人エンジニアに勧めたい記事まとめ
tags: まとめ 初心者 初心者向け 新人プログラマ応援
author: shimajiri
slide: false
---
##はじめに
コードを綺麗に描く方法やプログラミングの勉強方法や考え方など、
個人的にとても為になって感謝している記事をまとめてみました。

##コード関連
[良いコードを書く技術(まとめ)]
(https://qiita.com/NoriakiOshita/items/e60ab5bb01b90d927ae5)

[Naming -名前付け-]
(https://qiita.com/Koki\_jp/items/f3d3e824f98d182d4100)

[ソースコードを汚くするには?]
(https://blog.y-yuki.net/entry/2016/09/03/210156)

[ダメエンジニアの8つの特徴]
(https://blog.toshimaru.net/8/)

##勉強方法関連
[新しく言語を学ぶときに心がけていること]
(https://qiita.com/hiraike32/items/40ef06f85f6a63828985)

[深夜だから個人的なプログラミング学習方法を書くよ! ]
(https://qiita.com/tao\_s/items/b6fb2303e36f5909cc62)

[【まつもとゆきひろ氏 特別講演】20代エンジニアのためのプログラマー勉強法のまとめ 2019/3/30]
(https://qiita.com/motoki4917/items/40386dd7fbd70987cc1d)

[知識が無いからこそコードレビューで指摘をしよう]
(https://qiita.com/teshima/items/4eb1c7c09863e71d5ed0)

##考え方関連
[レガシープロジェクトを引き継いだ時、最初にするべき7つのこと]
(https://qiita.com/tonluqclml/items/a7ed2f94225ef8a37b8b)

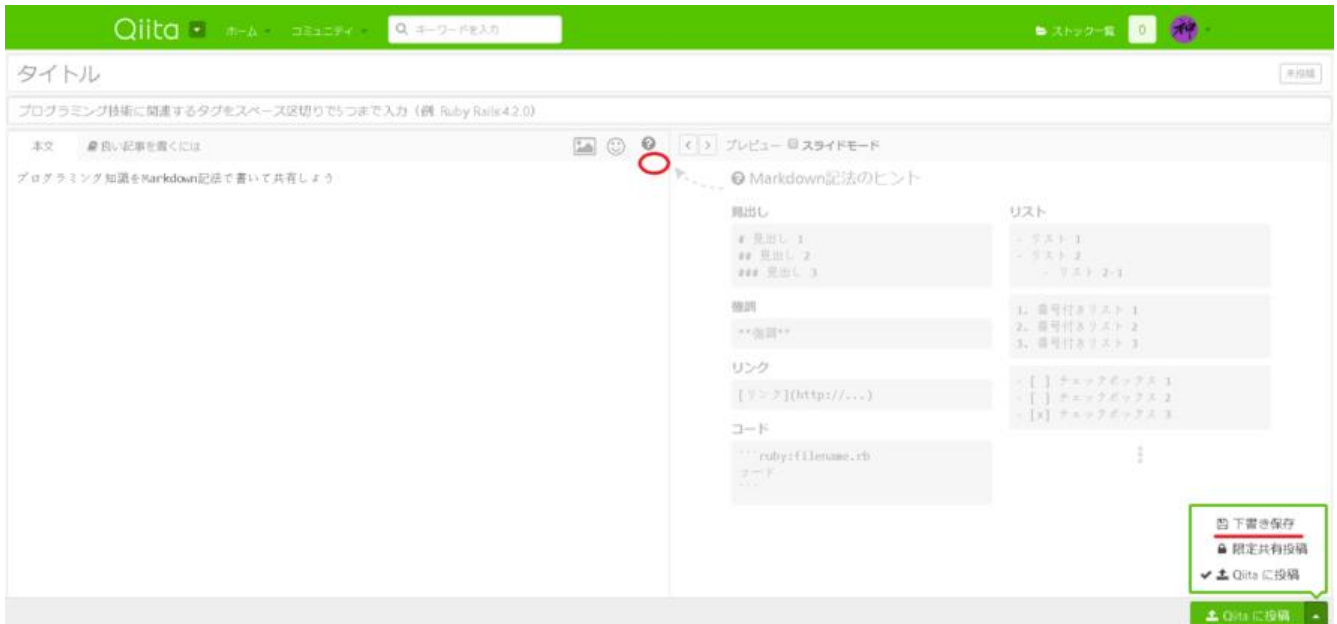
[ハッピーな開発🍀をするための、プロジェクトにおける要件定義の役割]
(https://qiita.com/tatane616/items/736616be222befa4759f)

[[初心者]オブジェクト指向でなぜつくるのか]
(https://qiita.com/IZUMIRU/items/959b43dc9eb4f5cdc202)

##AWS
[(下準備編)世界一丁寧なAWS解説。EC2を利用して、RailsアプリをAWSにあげるまで]
(https://qiita.com/naoki\_mochizuki/items/f795fe3e661a3349a7ce)
```

補充下注册写稿投稿体验，无论是用邮箱注册还是用GitHub账号登录都需要通过reCaptcha验证才能册成功，所以国内用户注册有门槛，注册成功后登录就不需要reCaptcha验证了。

Markdown编辑器没什么好说的，有个可以边写边查看基本语法规则的指引，可以存10个草稿，预览口的幻灯片模式不知道有什么用，投稿之后想修改就修改，自动生成版本修改信息。



Markdownの書き方 (もっと詳しく知りたい方はこちら)



レイアウト 装飾 **B** 挿入 テーブル

見出し h1

見出し h2

見出し h3

見出し h4

見出し h5

見出し h6

```
# 見出し h1
## 見出し h2
### 見出し h3
#### 見出し h4
##### 見出し h5
##### 見出し h6
```

- リスト
- リスト
 - リスト

```
- リスト
- リスト
  - リスト
```

タブで階層を下げることができます



用户设置里面可以屏蔽指定用户不通知对方，更多屏蔽选项商讨中，搜索语法功能很强大。



🔍 Search syntax

- `title:Git`
Containing "Git" in title
- `body:Ruby`
Containing "Ruby" in body
- `code:function`
Containing "function" in code
- `tag:Rails`
Tagged with "Rails"
- `user:qiita`
Created by qiita
- `stocks:>3`
more than 3 stocked
- `created:>2019-08-21`
Created after 2019-08-21
- `updated:>2019-08`
Updated after 2019-08-01
- `-tag:Ruby`
Not containing "tag:Ruby"
- `Ruby OR Rails`
Containing "Ruby" or "Rails"

最后，发现国内“OOXX墙”的日语翻译竟然叫“金盾”！见帖子：<https://qiita.com/asuzuki2008/items/7d988f593add5108b26f>