链滴

【释疑贴】黑客派新手升级资深会员指南

作者：soulfight
原文链接：https://ld246.com/article/1567678498082
来源网站：链滴
许可协议：署名-相同方式共享 4.0 国际 (CC BY-SA 4.0)

刚注册的用户是新手等级，一天可升级为会员，一个月可升级为资深会员（活跃用户），再往上是荣会员等级，这个级别靠贡献值是升不到的，只能靠对社区的信念！

新手升级为会员：只要发个“Hello, world !”帖子，第二天就成会员了。社区5W用户，贡献值排名1W位就能成为会员，而在社区发过帖子的用户数为3K左右，所以只要你发一个帖子，就能超越4W+潜水用户。

会员升级为资深会员：社区5W用户中只有250位，只要你每天登录签到发帖回帖什么的交互流程全走遍，不出一个月你的贡献值到达1.5K就自动升级为资深会员了。是的，不用一个月时间你就跑赢了社99.5%的用户。

资深会员升级为荣誉会员：社区5W用户中仅有2位，所以要达到这个级别就非常困难了，贡献值要达25K，按3K每月的贡献值增速你需要8个月时间来攒贡献升级。于是，这个等级只属于对社区有绝对念有爱的用户。

至于升级为资深会员有什么特殊权限，这个可以忽略不计，匿名发帖（匿名功能需要积分达到3000以才能启用）、匿名回帖、查看帖子编辑历史、查看回帖编辑历史一般用不上吧，折叠回帖的操作貌似点用，但是这个功能也不能滥用，是有审计记录的，而且审计记录里自动签上操作折叠回帖时的IP地（这个是公开的，只要是资深会员从管理入口进去都可以看到）。说到管理后台入口，标签管理入口是一个普通的页面，截图如下，链接地址是：后台首页（/admin），审计日志（/admin/auditlog）标签管理（/admin/tags），修改标签基本数据、状态（/admin/tag/Id号）。

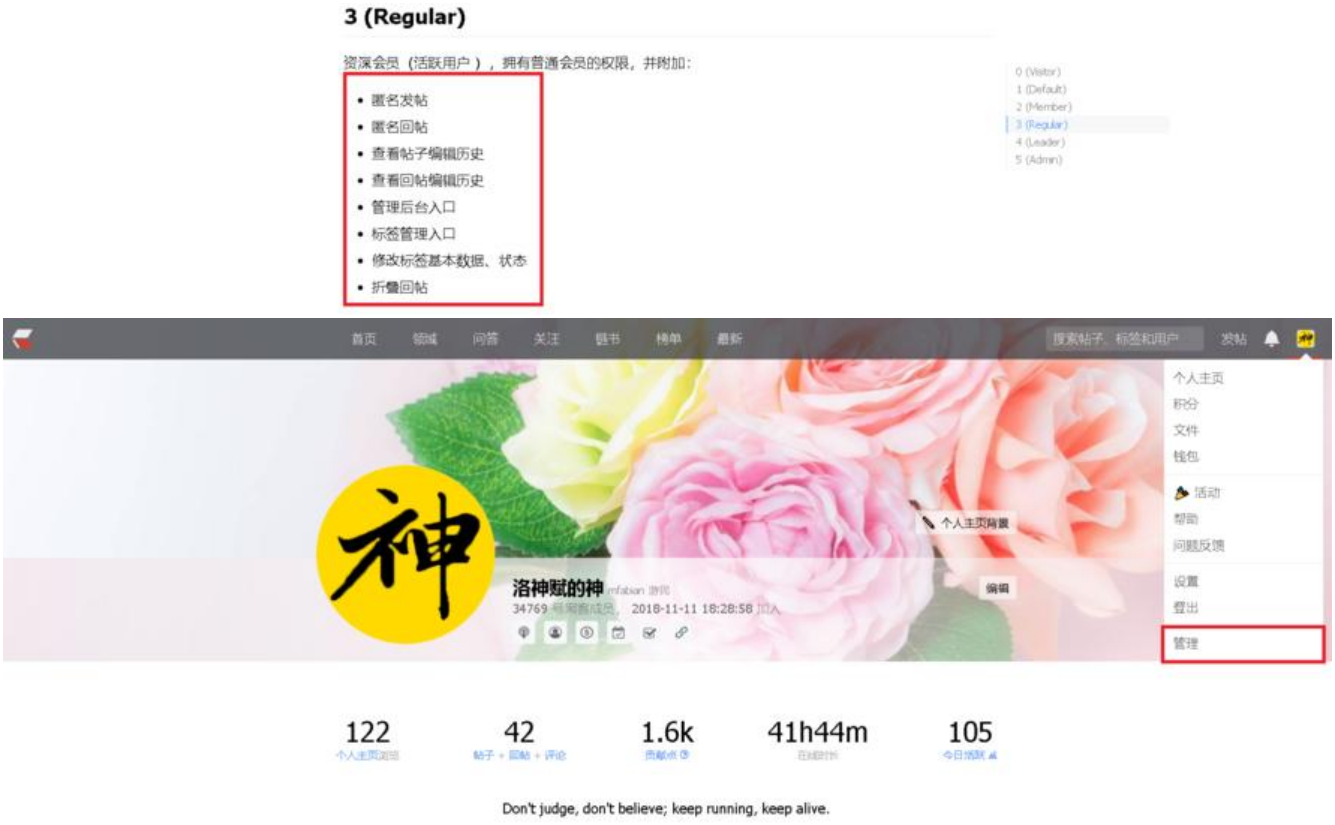

原文链接：【释疑贴】黑客派新手升级资深会员指南

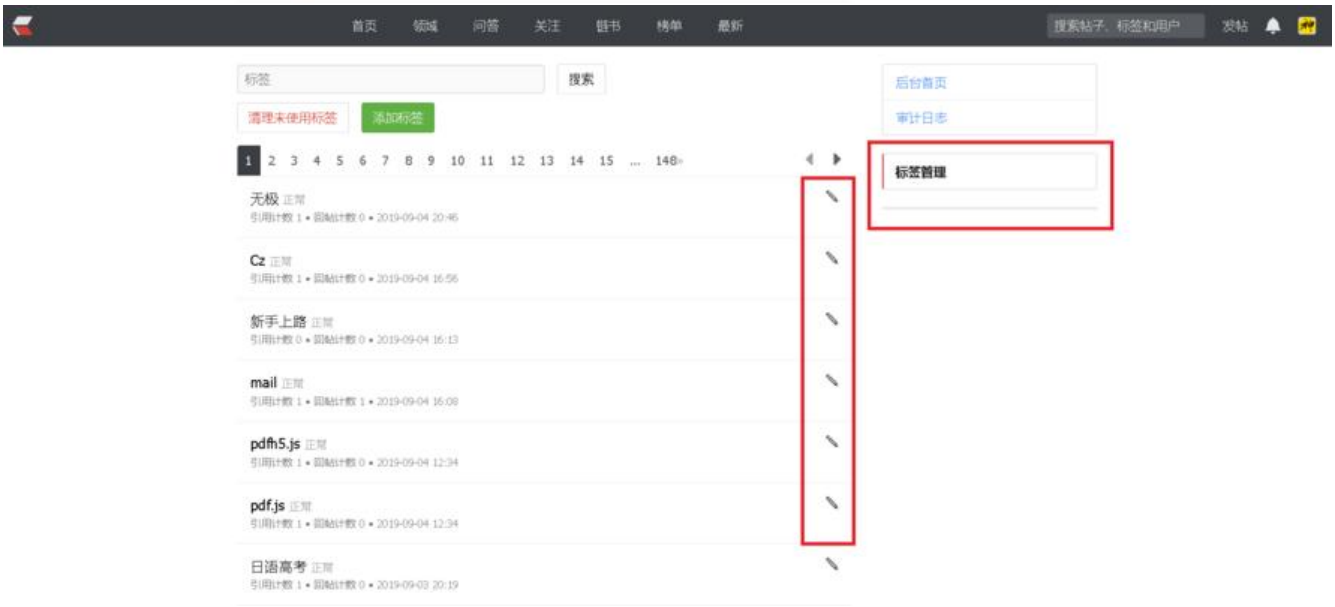

原文链接：【释疑贴】黑客派新手升级资深会员指南

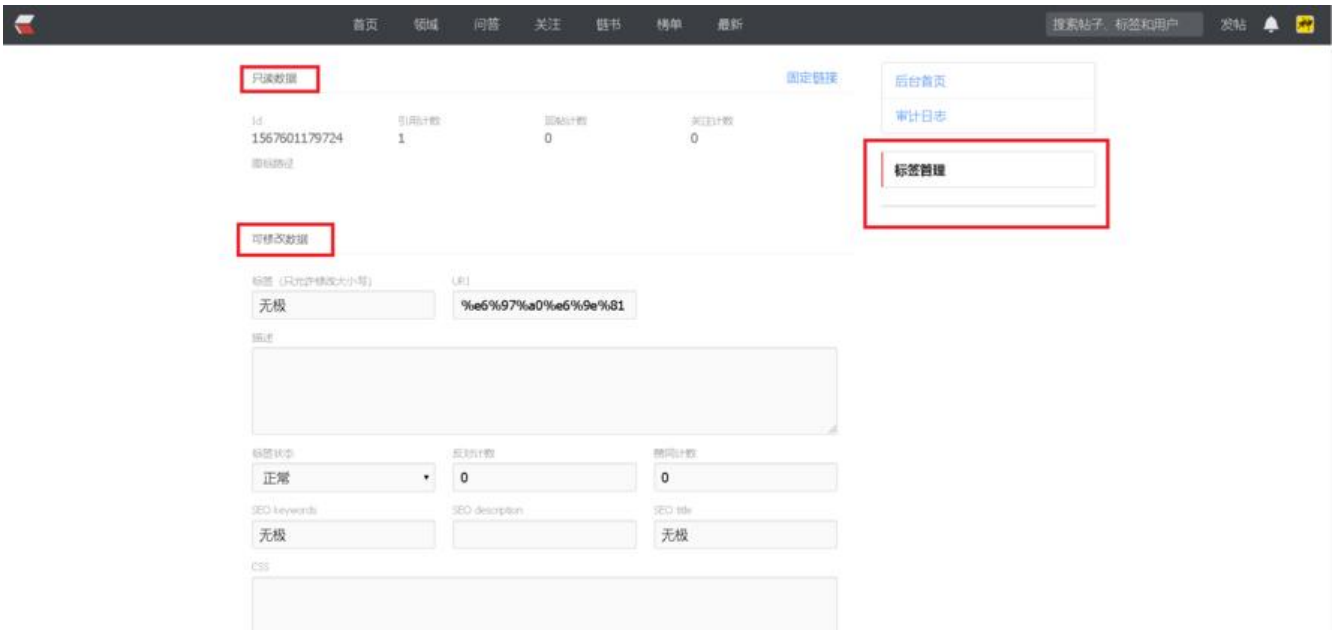

说到底，就只剩下了一个修改标签基本数据、状态的功能，这个倒是可以用来编辑自己使用过的个性标签，让标签在前台显示得更具吸引力一些。

又发现了一个资深会员才有的新功能，可以查看帖子、回帖的编辑历史记录，这个功能很强悍，只要子没有被删除，就能看到隐藏的历史内容，截图如下：

如果你也对社区的帖子跟用户统计数据感兴趣，请看：

https://hacpai.com/article/1566621201255

看到最后的你，是否有动力来登录你的账号投上一票呢？

[poll1567678062030]