



链滴

呼叫指挥部，请求支援！ Nginx 配置跨域请求

作者：[ronger](#)

原文链接：<https://ld246.com/article/1547377858754>

来源网站：[链滴](#)

许可协议：[署名-相同方式共享 4.0 国际 \(CC BY-SA 4.0\)](#)

问题已解决，之前没有把项目放在 Tomcat 里面，而是放在了 Nginx 的 HTML 目录下，至于放在 Nginx 目录下不行的原因暂不清楚，有没有能够解答的

放置在 Nginx 目录下的配置

```
location / {
    root html;
    index index.html index.htm;
}
```

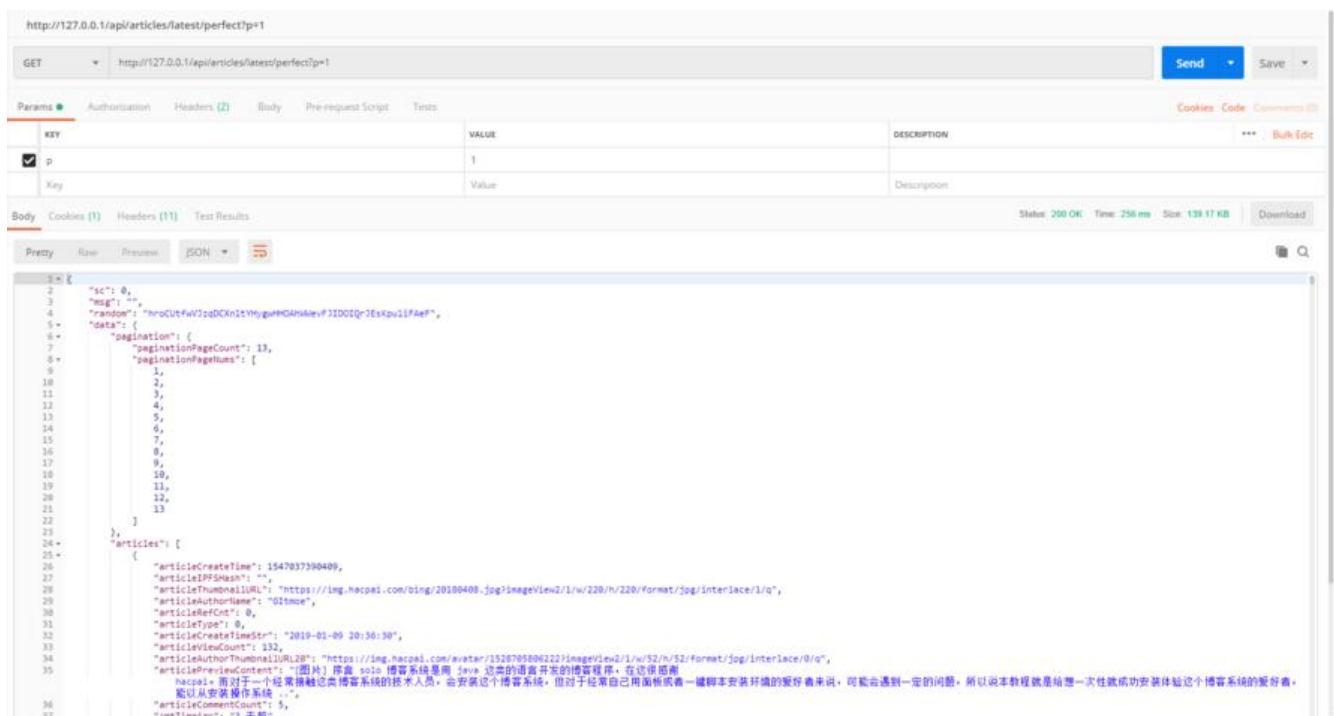
```
location /api/ {
    proxy_pass https://hacpai.com/api/v2/;
}
```

放置在 Tomcat 目录下的配置

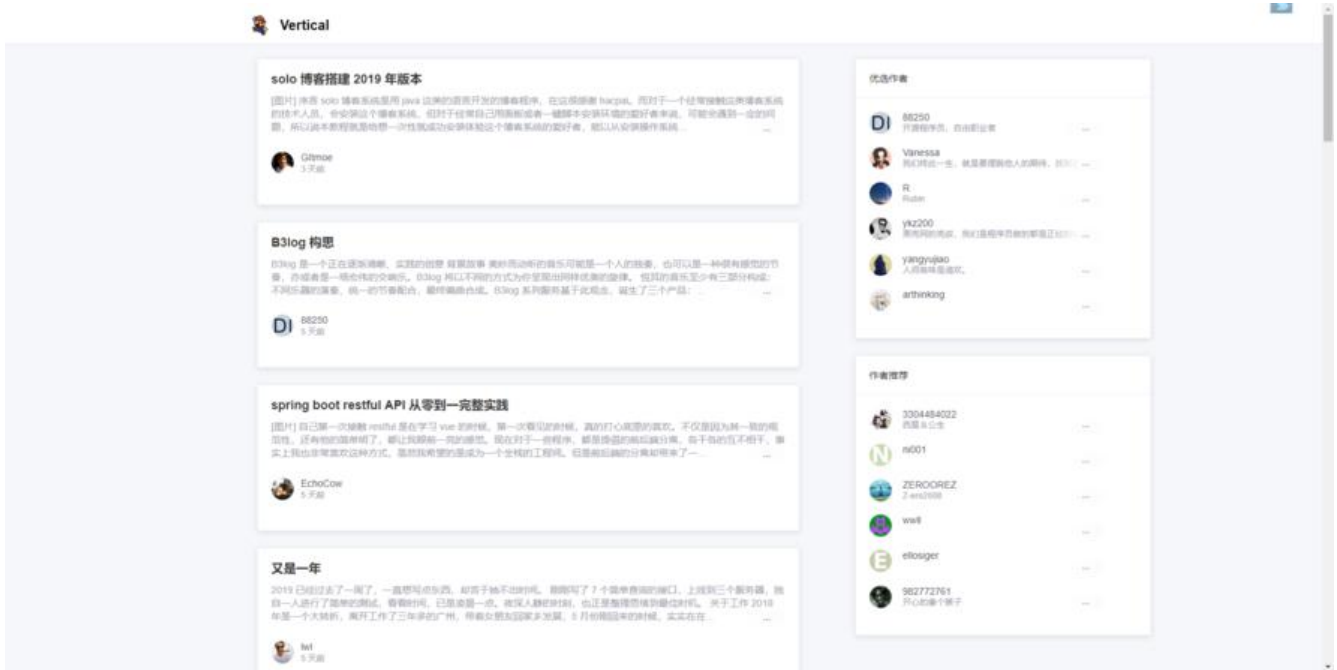
```
location / {
    proxy_pass http://localhost:8080/vertical/;
}
```

```
location /api/ {
    proxy_pass https://hacpai.com/api/v2/;
}
```

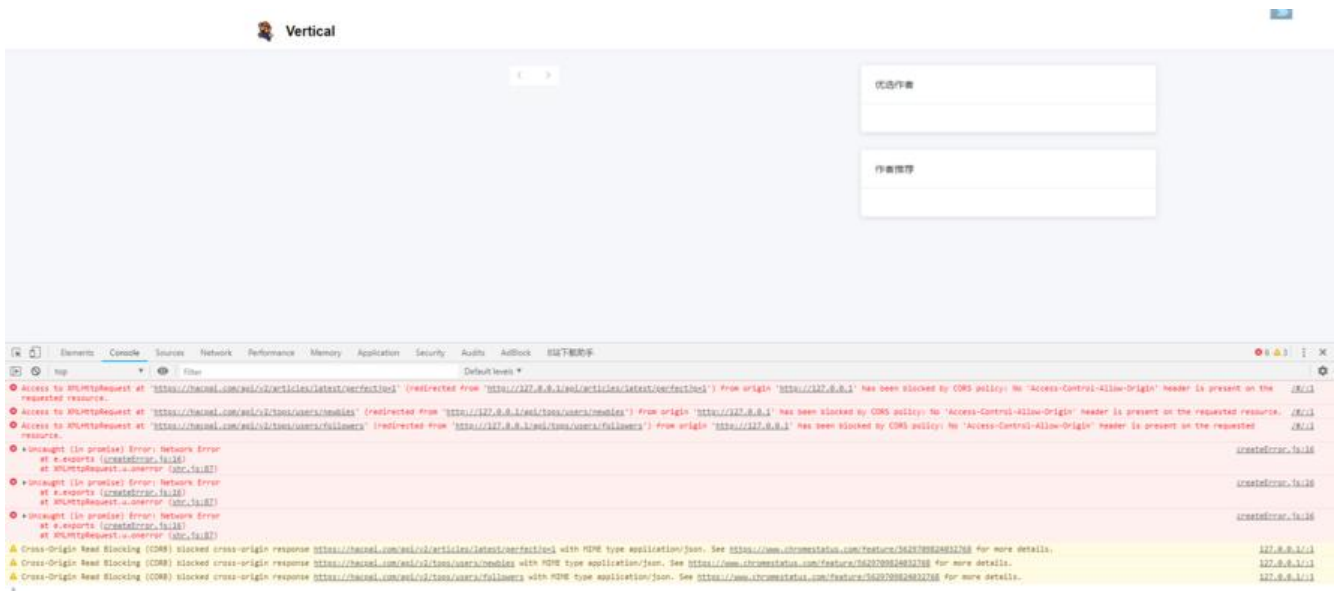
PostMan 请求截图



预期效果截图



实际效果截图



最后

呼叫指挥部，请求支援！

问题已解决，之前没有把项目放在 Tomcat 里面，而是放在了 Nginx 的 HTML 目录下，至于放在 Nginx 目录下不行的原因暂不清楚，有没有能够解答的