



链滴

拿我的小本本记下来：chrome 标签页样式还原 (nic69)

作者：[PeterChu](#)

原文链接：<https://ld246.com/article/1542698816154>

来源网站：[链滴](#)

许可协议：[署名-相同方式共享 4.0 国际 \(CC BY-SA 4.0\)](#)

你是否也因为Chrome的标签被掰弯而发愁？

你是否怀念耿直Boy样式的Chrome？

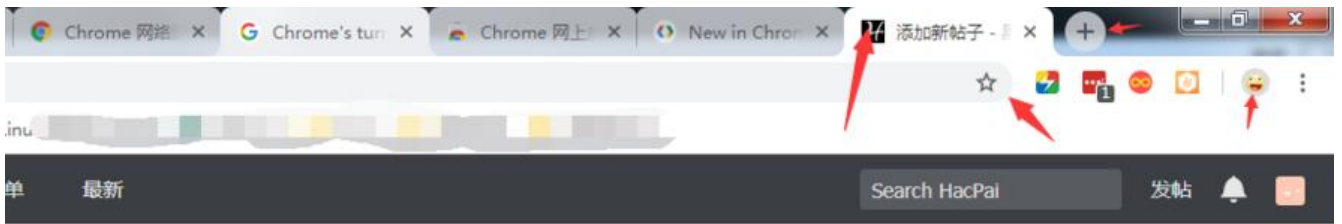
你是否也像某人一样想要保持自己的头像样式是方形而不是圆形呢？ trollface

没错，看这篇帖子，这些烦恼统统都会解决掉哦 ^_^

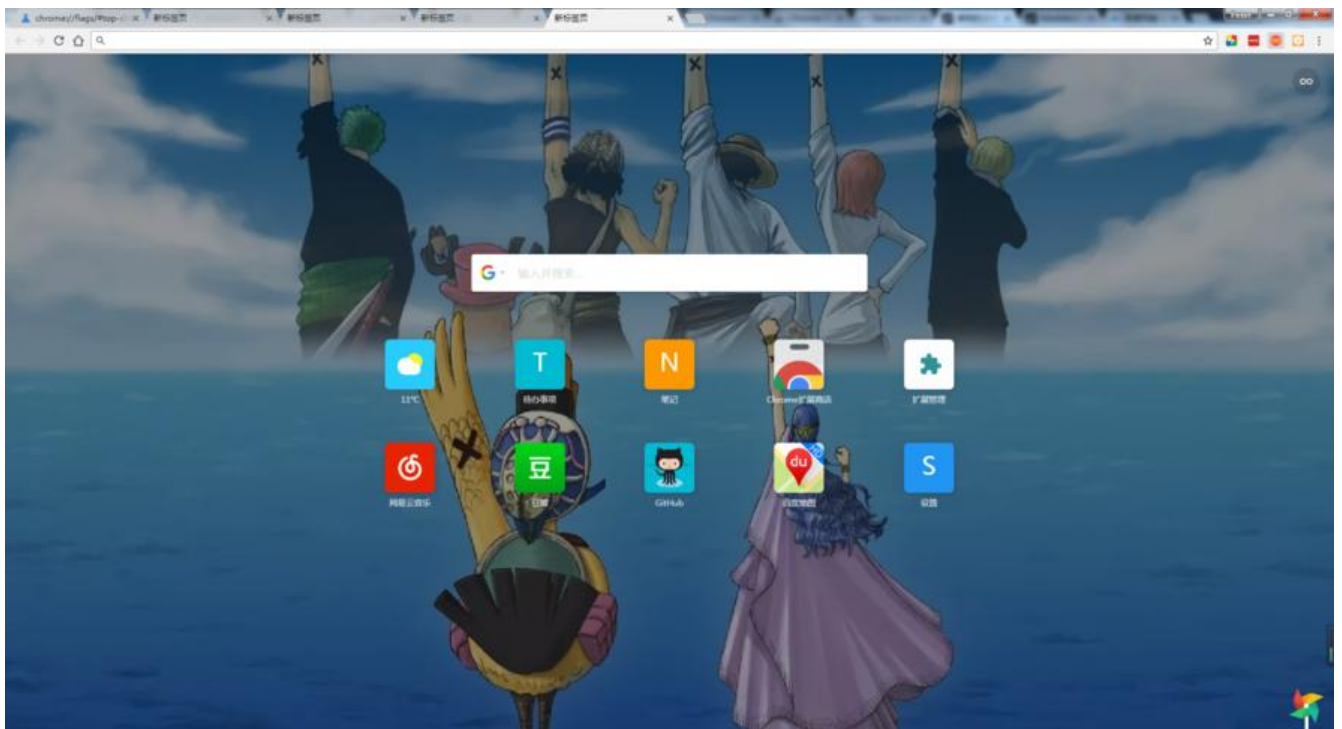
缘由：

真的感觉chrome69后的新样式好丑，这两天想修改另2台电脑上的样式，忽然发现忘记怎么弄了（然会忘记啊，那么复杂的操作trollface），然后，就翻看下之前google开发者论坛里面的帖子找找，还好找见了。这次一定要拿小本本记一下。

下面是新样式：



下面是69版本之前的帅气的样式：



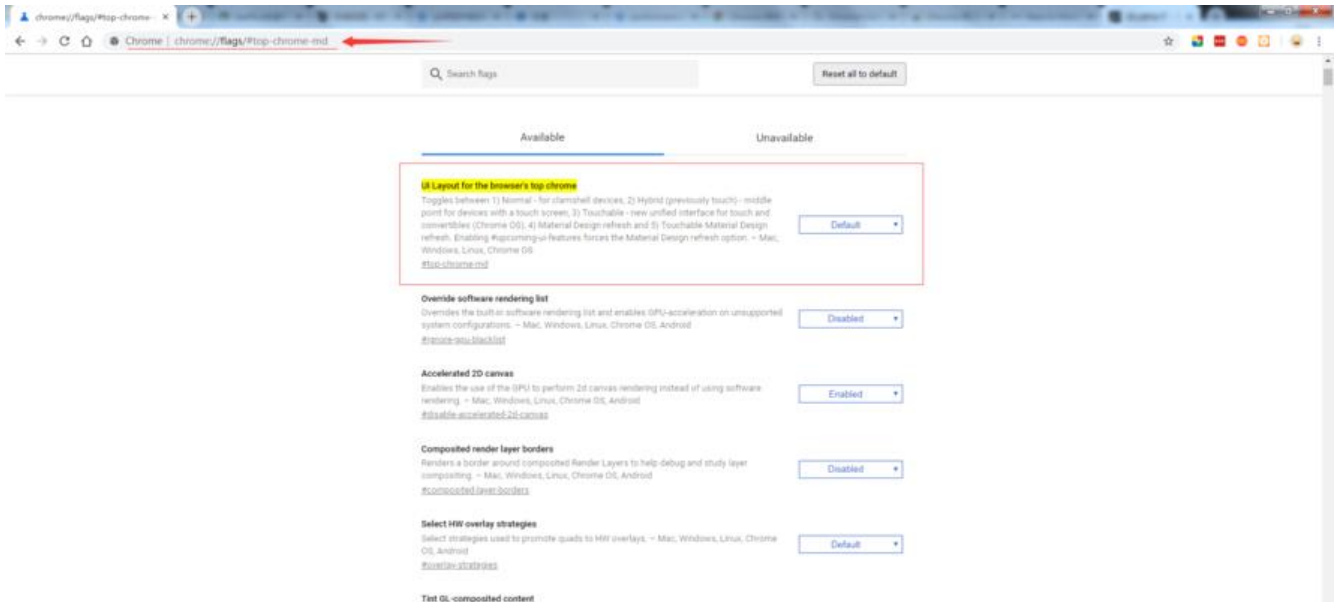
(私心推荐个Chrome新标签页管理插件：Infinity(Pro版))

解决办法：

step1:

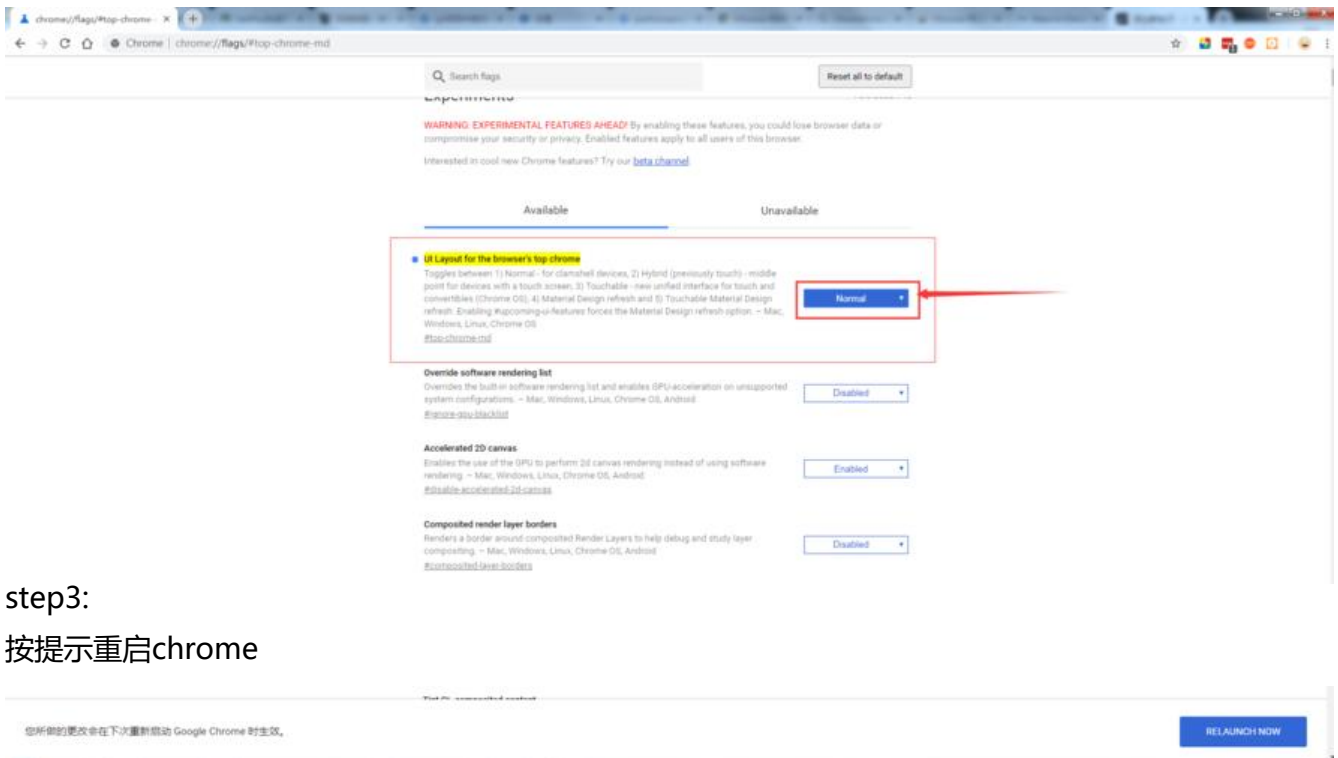
打开：chrome://flags/#top-chrome-md

(可以理解为chrome的设置路径)



step2:

将该项中的设置从"Default"改为 "Normal" ,



step3:

按提示重启chrome

OK,恭喜你, 已经将被掰弯的Chrome又掰直啦trollface

原贴地址: [New in Chrome 69](#) (解决办法是在评论中)